


HISTÓRICO		REVISÃO	DATA
1.			
2.			
3.			
4.			
5.			

ARQUITETO(A):	ENGENHEIRO(A) RESPONSÁVEL:	PROPRIETÁRIO:

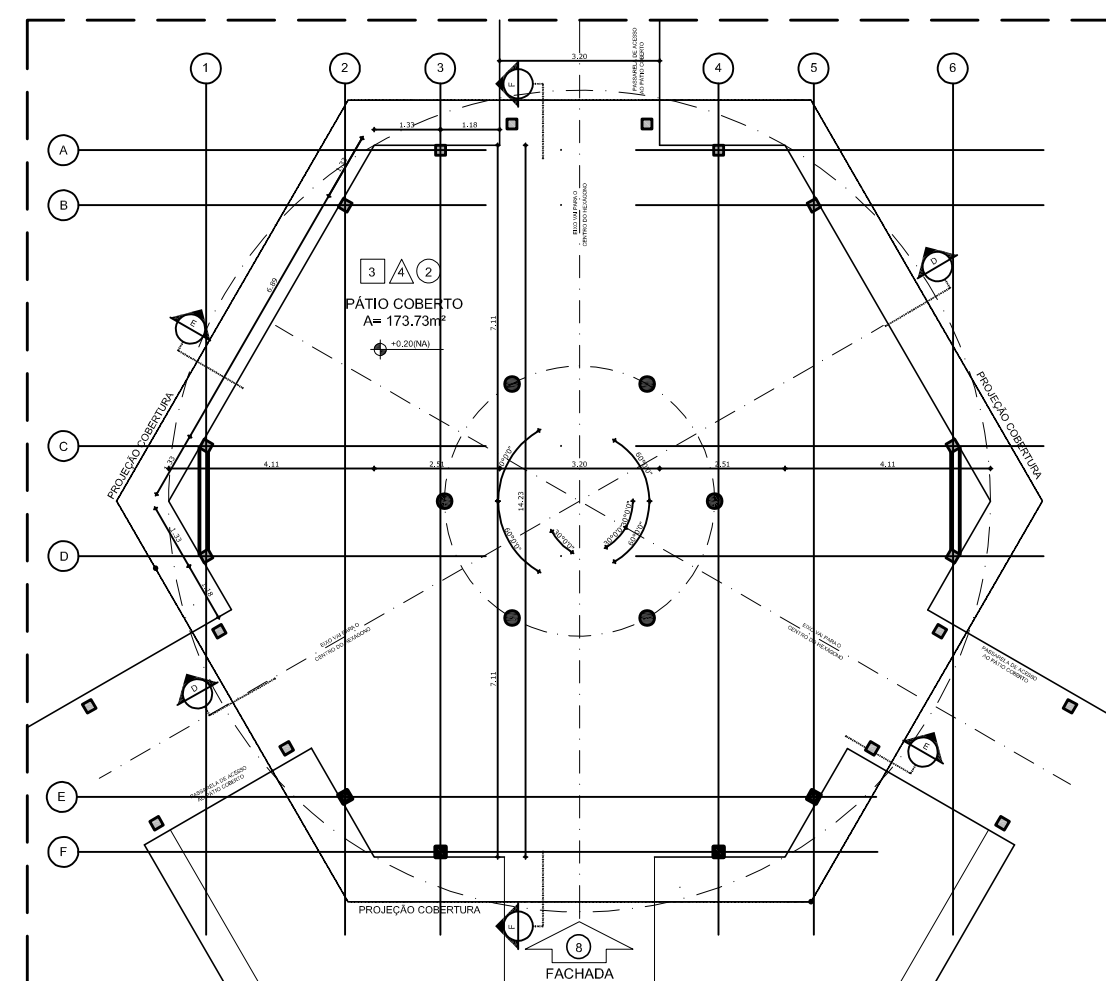
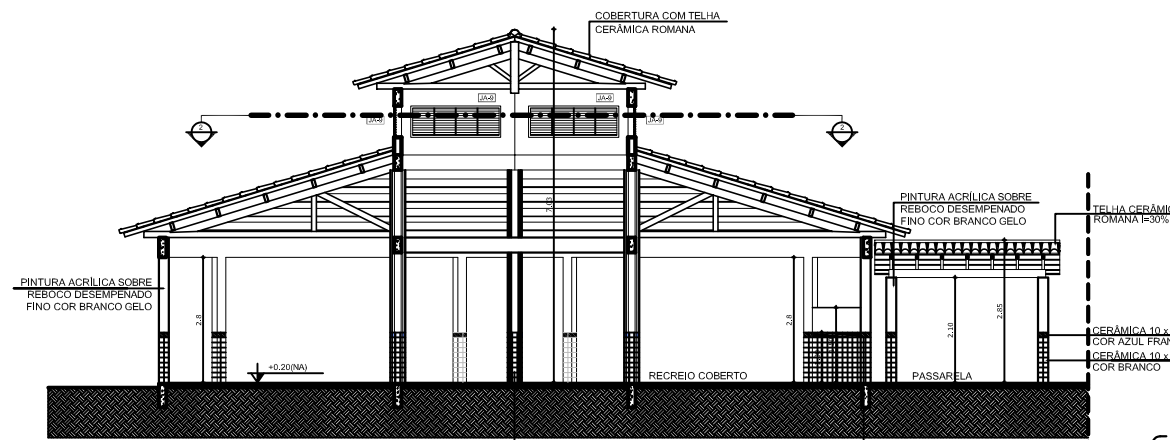
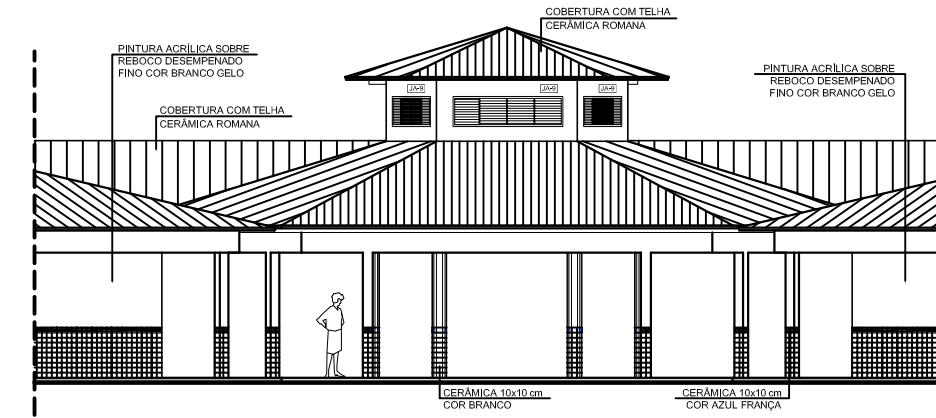
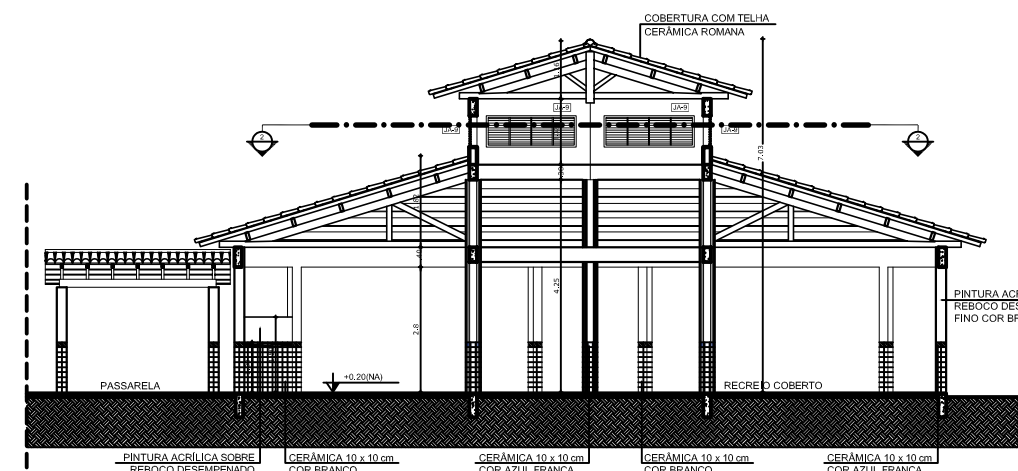
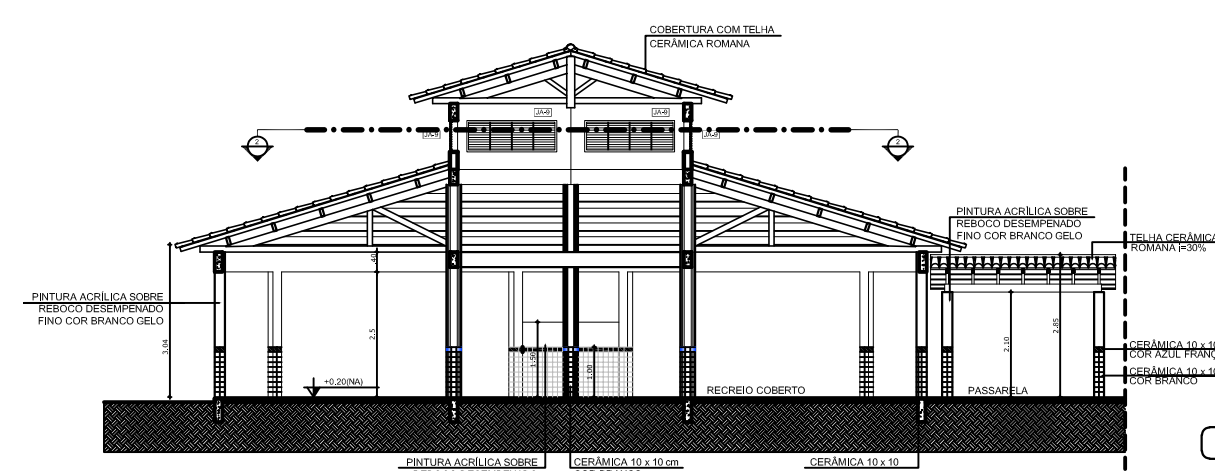
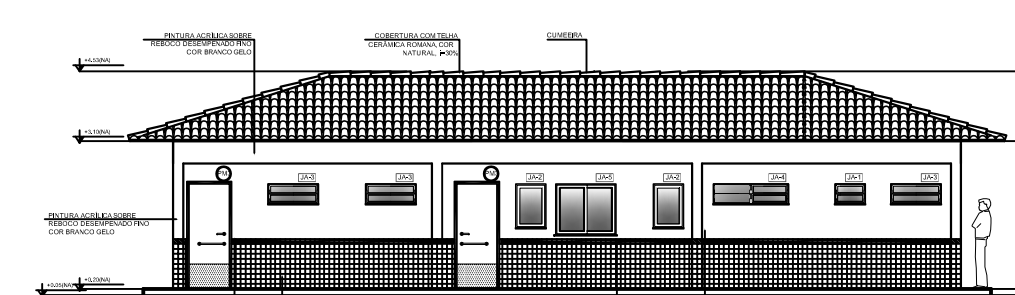
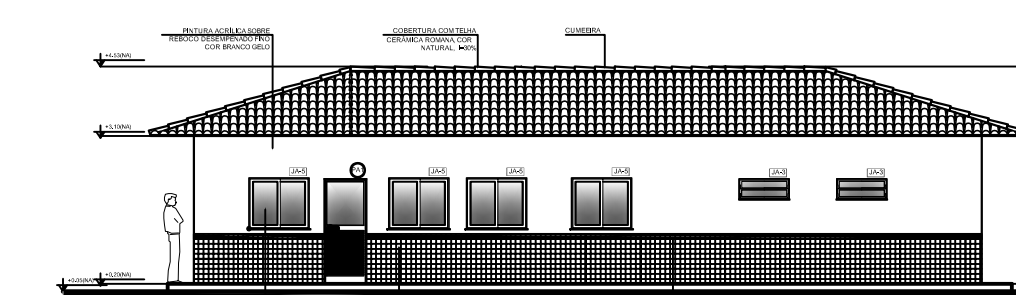
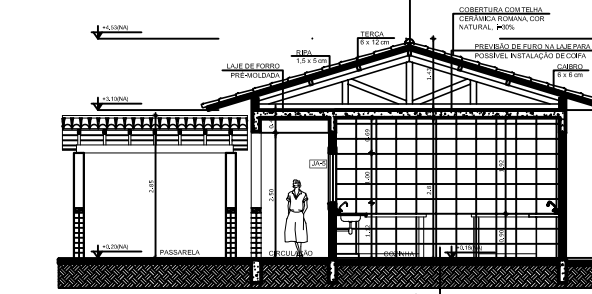
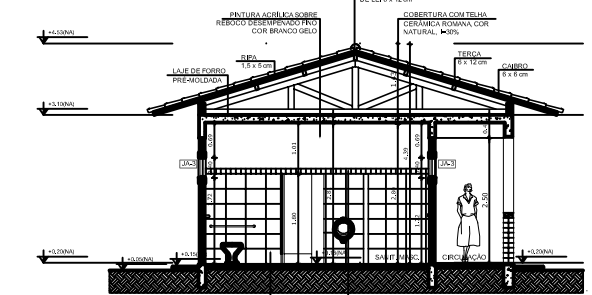
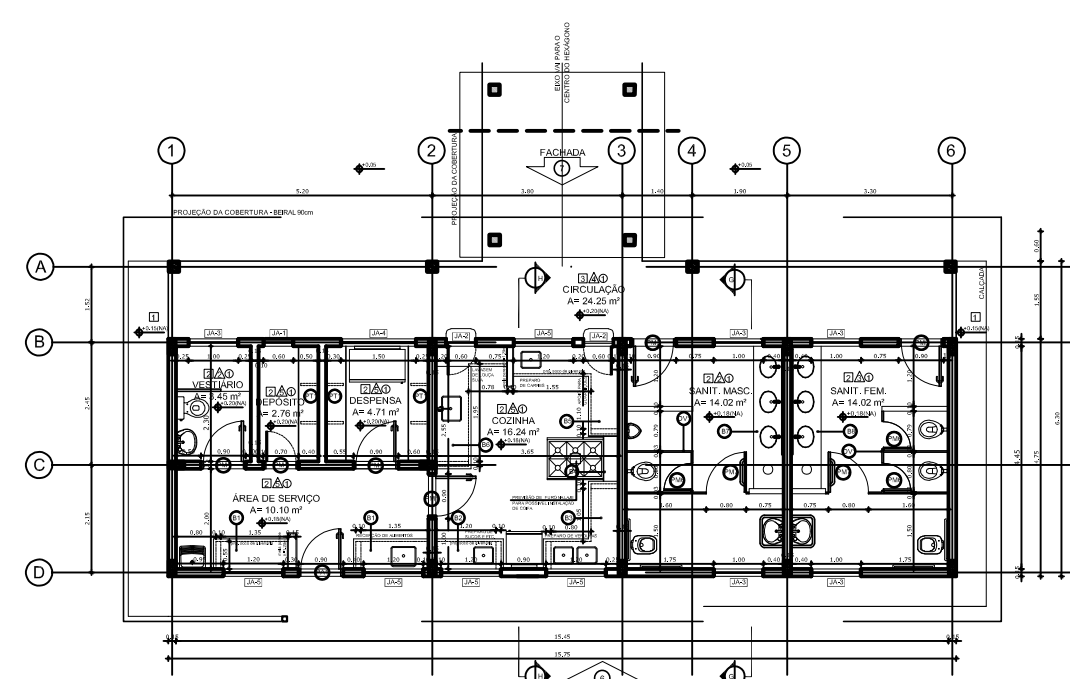


Piauí
GOVERNO DO ESTADO

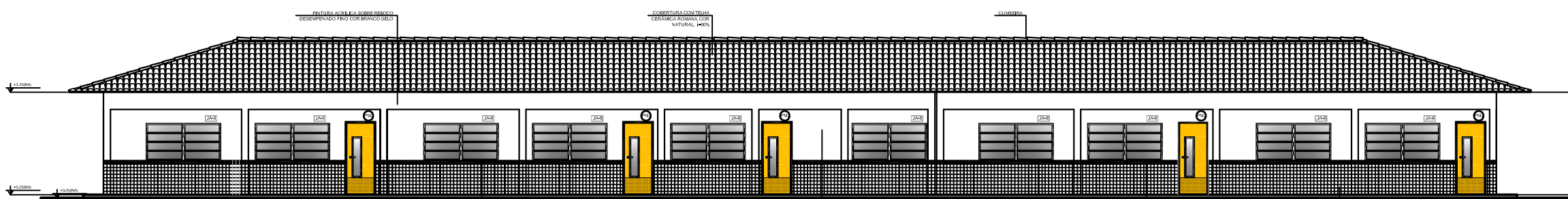
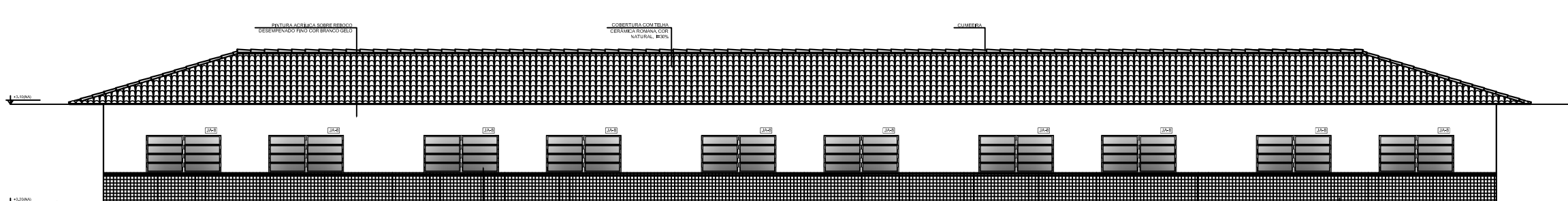
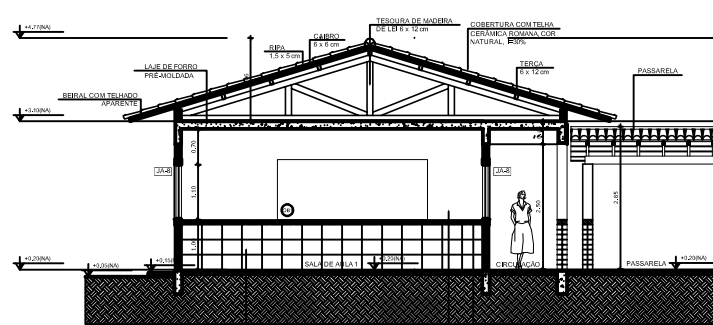
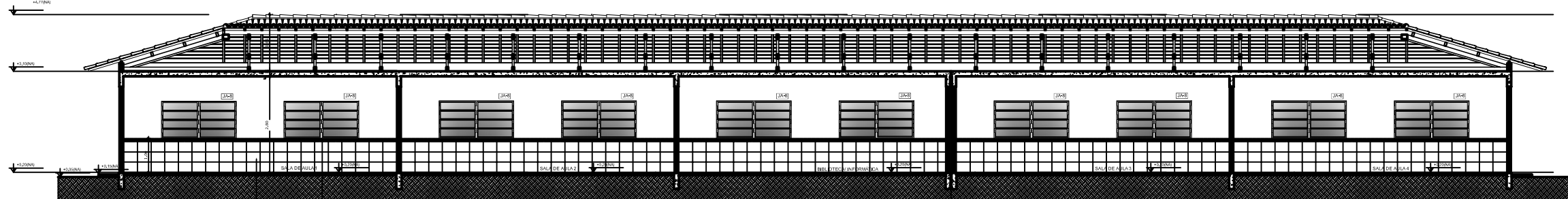
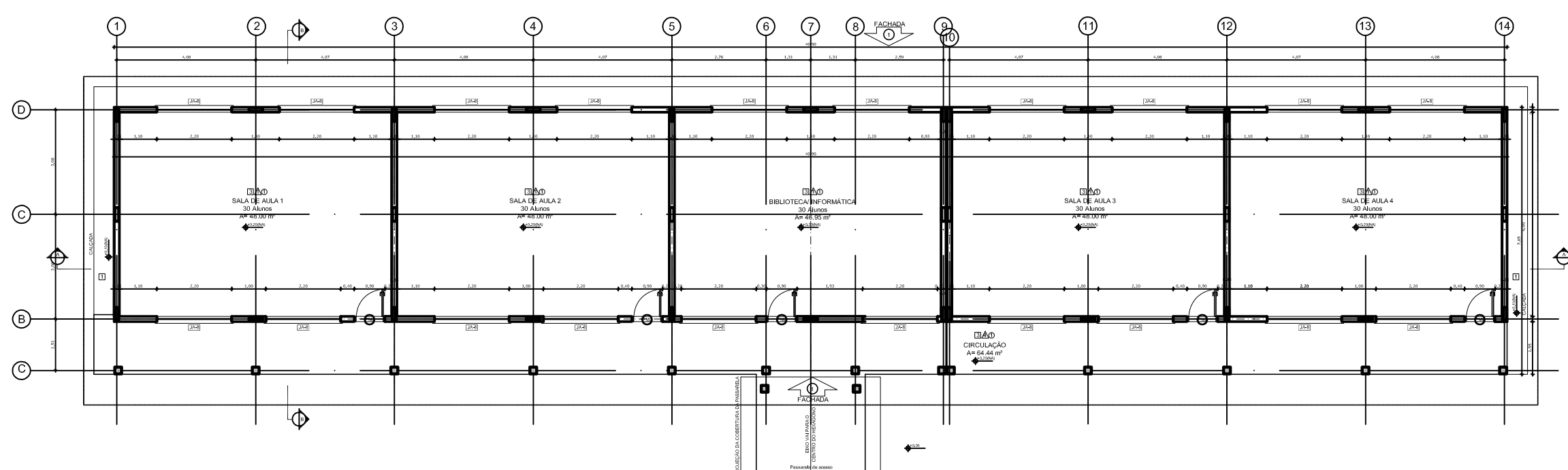
GOVERNO DO ESTADO DO PIAUÍ

SEDUC - SECRETARIA DE ESTADO DA EDUCAÇÃO
U. E. CEZAR LEAL

DEPARTAMENTO: UNIDADE DE GESTÃO DA REDE FÍSICA	DESENHO: ARQ
TÍTULO DO PROJETO: PROJETO DE REFORMA E AMPLIAÇÃO DA U. E. CEZAR LEAL	FRANCHA: 01/11
ENDEREÇO DO SERVIÇO: PAU D'ARCO DO PIAUÍ	ESCALA: INDICADA
TÍTULO DO DESENHO: LEVANTAMENTO	
DESENHO: PAU D'ARCO DO PIAUÍ	
FASE: PROJETO ARQ	DATA: JULHO / 2021
DESENHO: JEFFERSON MORAES	REVISÃO: REVISÃO 00

[illegible][illegible]

MAPA DE EQUIPACION							
LÍNEAS DE PORTADA - PORTADA DE ALAMBRO CONFERENCIA							
REF.	DESCRIPCIÓN	CANTIDAD	UNIDAD	TIPO	REMARKS		
001	200-2500	2	1	1000	200-2500	2	1000
002	2500-3000	2	1	1000	2500-3000	2	1000
003	3000-3500	2	1	1000	3000-3500	2	1000
004	3500-4000	2	1	1000	3500-4000	2	1000
005	4000-4500	2	1	1000	4000-4500	2	1000
006	4500-5000	2	1	1000	4500-5000	2	1000
007	5000-5500	2	1	1000	5000-5500	2	1000
008	5500-6000	2	1	1000	5500-6000	2	1000
009	6000-6500	2	1	1000	6000-6500	2	1000
010	6500-7000	2	1	1000	6500-7000	2	1000
011	7000-7500	2	1	1000	7000-7500	2	1000
012	7500-8000	2	1	1000	7500-8000	2	1000
013	8000-8500	2	1	1000	8000-8500	2	1000
014	8500-9000	2	1	1000	8500-9000	2	1000
015	9000-9500	2	1	1000	9000-9500	2	1000
016	9500-10000	2	1	1000	9500-10000	2	1000
017	10000-10500	2	1	1000	10000-10500	2	1000
018	10500-11000	2	1	1000	10500-11000	2	1000
019	11000-11500	2	1	1000	11000-11500	2	1000
020	11500-12000	2	1	1000	11500-12000	2	1000
021	12000-12500	2	1	1000	12000-12500	2	1000
022	12500-13000	2	1	1000	12500-13000	2	1000
023	13000-13500	2	1	1000	13000-13500	2	1000
024	13500-14000	2	1	1000	13500-14000	2	1000
025	14000-14500	2	1	1000	14000-14500	2	1000
026	14500-15000	2	1	1000	14500-15000	2	1000
027	15000-15500	2	1	1000	15000-15500	2	1000
028	15500-16000	2	1	1000	15500-16000	2	1000
029	16000-16500	2	1	1000	16000-16500	2	1000
030	16500-17000	2	1	1000	16500-17000	2	1000
031	17000-17500	2	1	1000	17000-17500	2	1000
032	17500-18000	2	1	1000	17500-18000	2	1000
033	18000-18500	2	1	1000	18000-18500	2	1000
034	18500-19000	2	1	1000	18500-19000	2	1000
035	19000-19500	2	1	1000	19000-19500	2	1000
036	19500-20000	2	1	1000	19500-20000	2	1000
037	20000-20500	2	1	1000	20000-20500	2	1000
038	20500-21000	2	1	1000	20500-21000	2	1000
039	21000-21500	2	1	1000	21000-21500	2	1000
040	21500-22000	2	1	1000	21500-22000	2	1000
041	22000-22500	2	1	1000	22000-22500	2	1000
042	22500-23000	2	1	1000	22500-23000	2	1000
043	23000-23500	2	1	1000	23000-23500	2	1000
044	23500-24000	2	1	1000	23500-24000	2	1000
045	24000-24500	2	1	1000	24000-24500	2	1000
046	24500-25000	2	1	1000	24500-25000	2	1000
047	25000-25500	2	1	1000	25000-25500	2	1000
048	25500-26000	2	1	1000	25500-26000	2	1000
049	26000-26500	2	1	1000	26000-26500	2	1000
050	26500-27000	2	1	1000	26500-27000	2	1000
051	27000-27500	2	1	1000	27000-27500	2	1000
052	27500-28000	2	1	1000	27500-28000	2	1000
053	28000-28500	2	1	1000	28000-28500	2	1000
054	28500-29000	2	1	1000	28500-29000	2	1000
055	29000-29500	2	1	1000	29000-29500	2	1000
056	29500-30000	2	1	1000	29500-30000	2	1000
057	30000-30500	2	1	1000	30000-30500	2	1000
058	30500-31000	2	1	1000	30500-31000	2	1000
059	31000-31500	2	1	1000	31000-31500	2	1000
060	31500-32000	2	1	1000	31500-32000	2	1000
061	32000-32500	2	1	1000	32000-32500	2	1000
062	32500-33000	2	1	1000	32500-33000	2	1000
063	33000-33500	2	1	1000	33000-33500	2	1000
064	33500-34000	2	1	1000	33500-34000	2	1000
065	34000-34500	2	1	1000	34000-34500	2	1000
066	34500-35000	2	1	1000	34500-35000	2	1000
067	35000-35500	2	1	1000	35000-35500	2	1000
068	35500-36000	2	1	1000	35500-36000	2	1000
069	36000-36500	2	1	1000	36000-36500	2	1000
070	36500-37000	2	1	1000	36500-37000	2	1000
071	37000-37500	2	1	1000	37000-37500	2	1000
072	37500-38000	2	1	1000	37500-38000	2	1000
073	38000-38500	2	1	1000	38000-38500	2	1000
074	38500-39000	2	1	1000	38500-39000	2	1000
075	39000-39500	2	1	1000	39000-39500	2	1000
076	39500-40000	2	1	1000	39500-40000	2	1000
077	40000-40500	2	1	1000	40000-40500	2	1000
078	40500-41000	2	1	1000	40500-41000	2	1000
079	41000-41500	2	1	1000	41000-41500	2	1000
080	41500-42000	2	1	1000	41500-42000	2	1000
081	42000-42500	2	1	1000	42000-42500	2	1000
082	42500-43000	2	1	1000	42500-43000	2	1000
083	43000-43500	2	1	1000	43000-43500	2	1000
084	43500-44000	2	1	1000	43500-44000	2	1000
085	44000-44500	2	1	1000	44000-44500	2	1000
086	44500-45000	2	1	1000	44500-45000	2	1000
087	45000-45500	2	1	1000	45000-45500	2	1000
088	45500-46000	2	1	1000	45500-46000	2	1000
089	46000-46500	2	1	1000	46000-46500	2	1000
090	46500-47000	2	1	1000	46500-47000	2	1000
091	47000-47500	2	1	1000	47000-47500	2	1000
092	47500-48000	2	1	1000	47500-48000	2	1000
093	48000-48500	2	1	1000	48000-48500	2	1000
094	48500-49000	2	1	1000	48500-49000	2	1000
095	49000-49500	2	1	1000	49000-49500	2	1000
096	49500-50000	2	1	1000	49500-50000	2	1000
097	50000-50500	2	1	1000	50000-50500	2	1000
098	50500-51000	2	1	1000	50500-51000	2	1000
099	51000-51500	2	1	1000	51000-51500	2	1000
100	51500-52000	2	1	1000	51500-52000	2	1000
101	52000-52500	2	1	1000	52000-52500	2	1000
102	52500-53000	2	1	1000	52500-53000	2	1000
103	53000-53500	2	1	1000	53000-53500	2	1000
104	53500-54000	2	1	1000	53500-54000	2	1000
105	54000-54500	2	1	1000	54000-54500	2	1000
106	54500-55000	2	1	1000	54500-55000	2	1000
107	55000-55500	2	1	1000	55000-55500	2	1000
108	55500-56000	2	1	1000	55500-56000	2	1000
109	56000-56500	2	1	1000	56000-56500	2	1000
110	56500-57000	2	1	1000	56500-57000	2	1000
111	57000-57500	2	1	1000	57000-57500	2	1000
112	57500-58000	2	1	1000	57500-58000	2	1000
113	58000-58500	2	1	1000	58000-58500	2	1000
114	58500-59000	2	1	1000	58500-59000	2	1000
115	59000-59500	2	1	1000	59000-59500	2	1000
116	59500-60000	2	1	1000	59500-60000	2	1000
117	60000-60500	2	1	1000	60000-60500	2	1000
118	60500-61000	2	1	1000	60500-61000	2	1000
119	61000-61500	2	1	1000	61000-61500	2	1000
120	61500-62000	2	1	1000	61500-62000	2	1000
121	62000-62500	2	1	1000	62000-62500	2	1000
122	62500-63000	2	1	1000	62500-63000	2	1000
123	63000-63500	2	1	1000	63000-63500	2	1000
124	63500-64000	2	1	1000	63500-64000	2	1000
125	64000-64500	2	1	1000	64000-64500	2	1000
126	64500-65000	2	1	1000	64500-65000	2	1000
127	65000-65500	2	1	1000	65000-65500	2	1000
128	65500-66000	2	1	1000	65500-66000	2	1000
129	66000-66500	2	1	1000	66000-66500	2	1000
130	66500-67000	2	1	1000	66500-67000	2	1000
131	67000-67500	2	1	1000	67000-67500	2	1000
132	67500-68000	2	1	1000	67500-68000	2	1000
133	68000-68500	2	1	1000	68000-68500	2	1000
134	68500-69000	2	1	1000	68500-69000	2	1000
135	69000-69500	2	1	1000	69000-69500	2	1000
136	69500-70000	2	1	1000	69500-70000	2	1000
137	70000-70500	2	1	1000	70000-70500	2	1000
138	70500-71000	2	1	1000	70500-71000	2	1000
139	71000-71500	2	1	1000	71000-71500	2	1000
140	71500-72000	2	1	1000	71500-72000	2	1000
141	72000-72500	2	1	1000	72000-72500	2	1000
142	72500-73000	2	1	1000	72500-73000	2	1000
143	73000-73500	2	1	1000	73000-73500	2	1000
144	73500-74000	2	1	1000	73500-74000	2	1000
145	74000-74500	2	1	1000	74000-74500	2	1000
146	74500-75000	2	1	1000	74500-75000	2	1000
147	75000-75500	2	1	1000	75000-75500	2	1000
148	75500-76000	2	1	1000	75500-76000	2	1000
149	76000-76500	2	1	1000	76000-76500	2	1000
150	76500-77000	2	1	1000	76500-77000	2	1000
151	77000-77500	2	1	1000	77000-77500	2	1000
152	77500-78000	2	1	1000	77500-78000	2	1000
153	78000-78500	2	1	1000	78000-78500	2	1000
154	78500-79000	2	1	1000	78500-79000	2	1000
155	79000-79500						

[illegible]

</

HISTÓRICO		
ALTERAÇÃO	REVISÃO	DATA
1.		
2.		
3.		
4.		
5.		

ARQUITETO(A)	ENGENHEIRO(A) RESPONSÁVEL:	PROPRIETÁRIO:
--------------	----------------------------	---------------



SEDUC - SECRETARIA DE ESTADO DA EDUCAÇÃO
U. E. CEZAR LEAL

DEPARTAMENTO: UNIDADE DE GESTÃO DA REDE FÍSICA		DESENHO: ARQ	
TÍTULO DO PROJETO: PROJETO DE REFORMA E AMPLIAÇÃO DA U. E. CEZAR LEAL		FRANCA: 02/11	
FUNDAMENTO DO SERVIÇO: PAU D'ARCO DO PIAUÍ			
TÍTULO DO DESENHO: LEVANTAMENTO			
MUNICÍPIO: PAU D'ARCO DO PIAUÍ	ZONA: URBANA	ESCALA: INDIVIDUA	
DESENHO: JEFFERSON MORAES	FASE: PROJETO ARQ	DATA: JULHO / 2021	Nº/REVISÃO REV 00 / 01

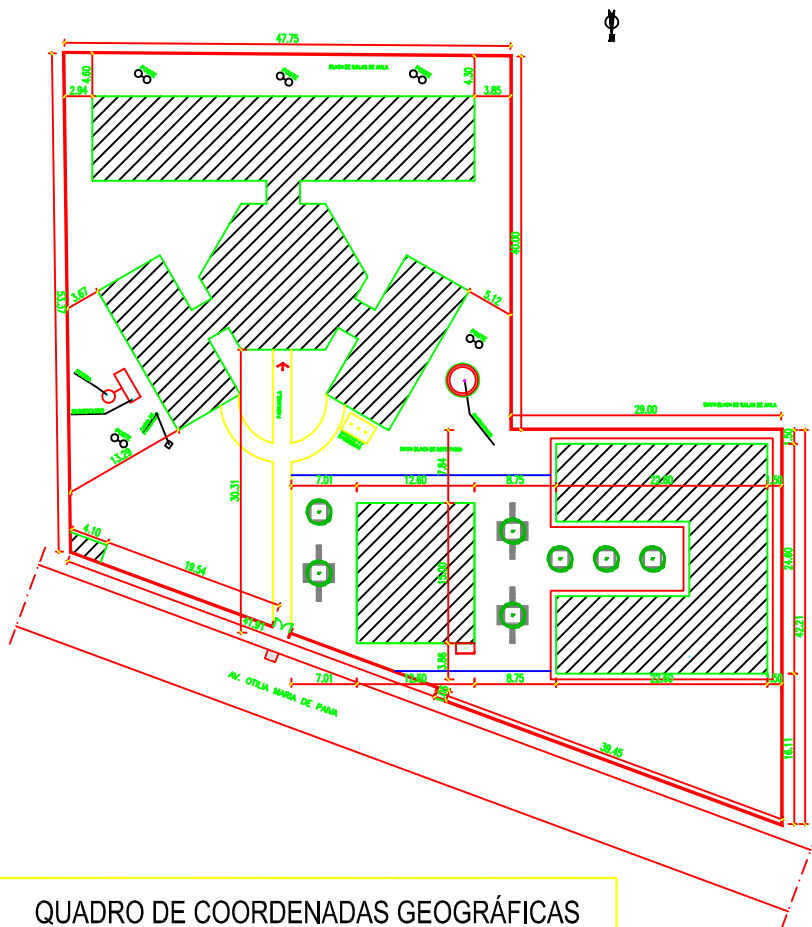
ARQ

PRANCHA: 02/11

ESCALA:
INDICADA

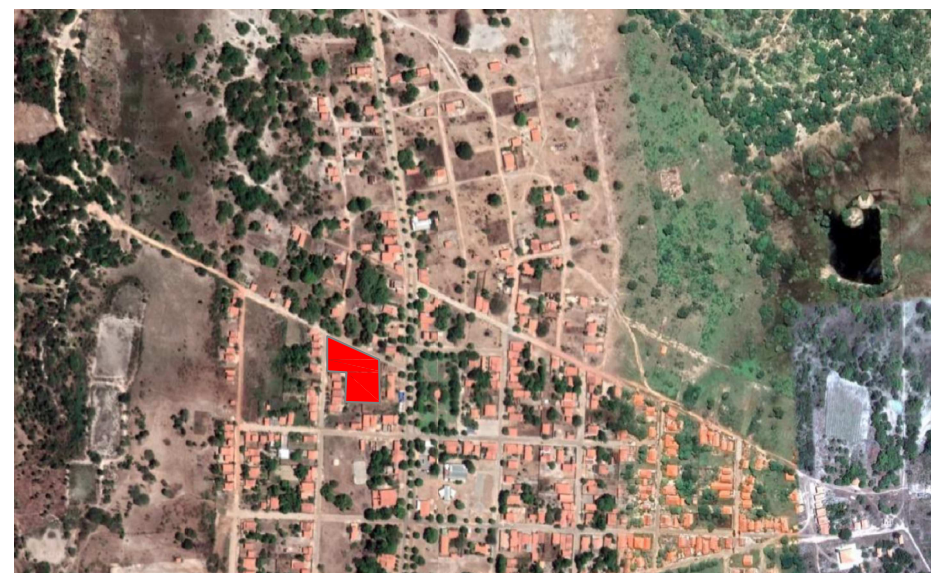
REVISÃO:
REVISÃO 00

	COR	PENAL
red	07	0.1
yellow	07	0.2
green	07	0.3
cyan	07	0.4
blue	07	0.5
magenta	07	0.6
white	07	0.7
08	07	0.1
40	40	0.1
94	94	0.1
240	240	0.1
253	253	0.1



QUADRO DE COORDENADAS GEOGRÁFICAS

LATITUDE: -5.253371332325778
LONGITUDE: -42.38878154357083



01 MACROLOCALIZAÇÃO

QUADRO DE ÁREAS	
DESCRIÇÃO	ÁREA
ÁREA DO TERRENO	4.006,30m ²
ÁREA TOTAL CONSTRUÍDA	1.503,96m ²

CONTÉUDO:
PLANTA DE LOCAÇÃO e MACROLOCALIZAÇÃO

DESENHO:
JEFFERSON MORAES

ESCALA:
INDICADA



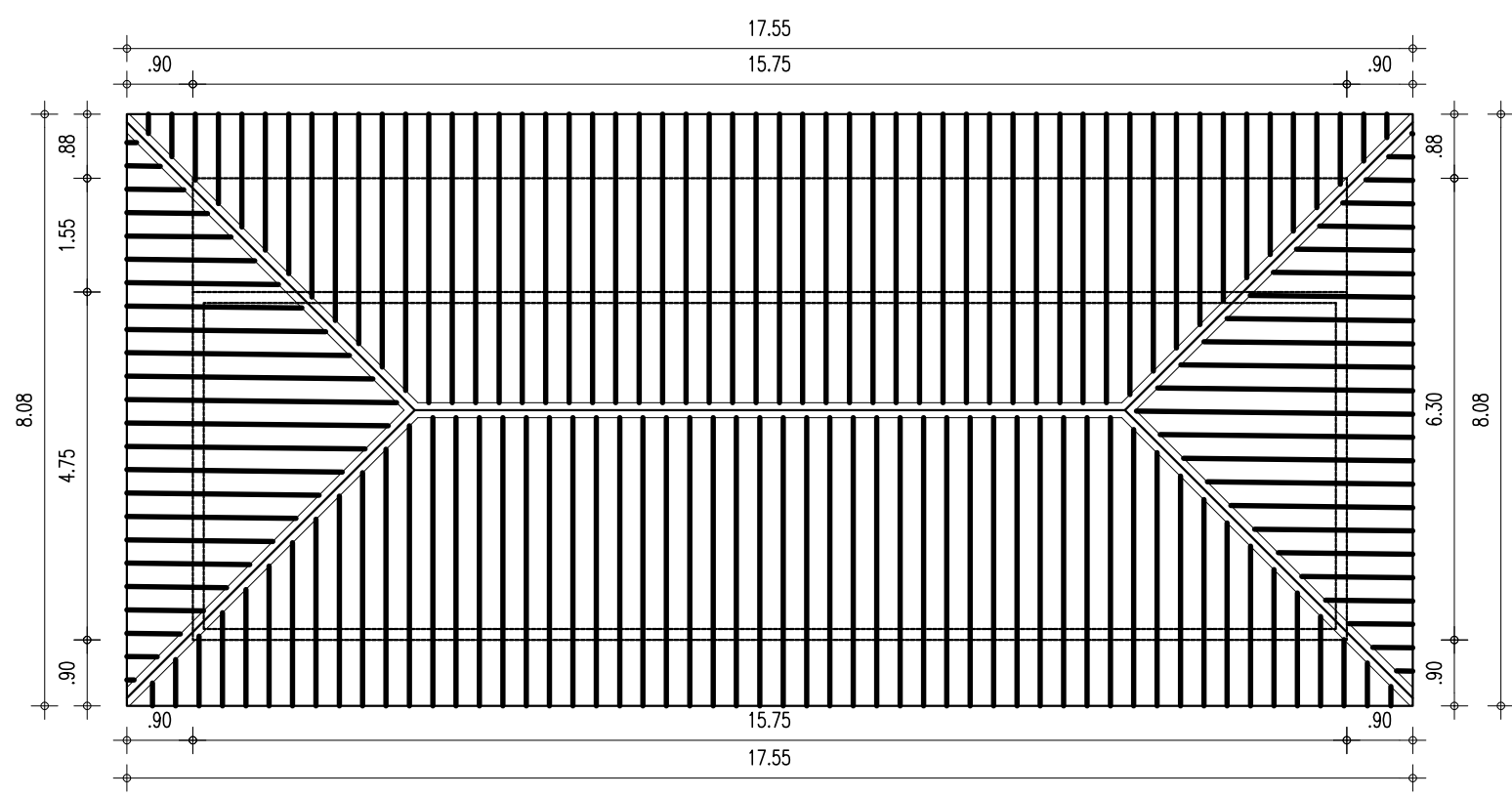
GOVERNO DO ESTADO DO PIAUÍ

SEDUC - SECRETARIA DE ESTADO DA EDUCAÇÃO
U. E. CEZAR LEAL

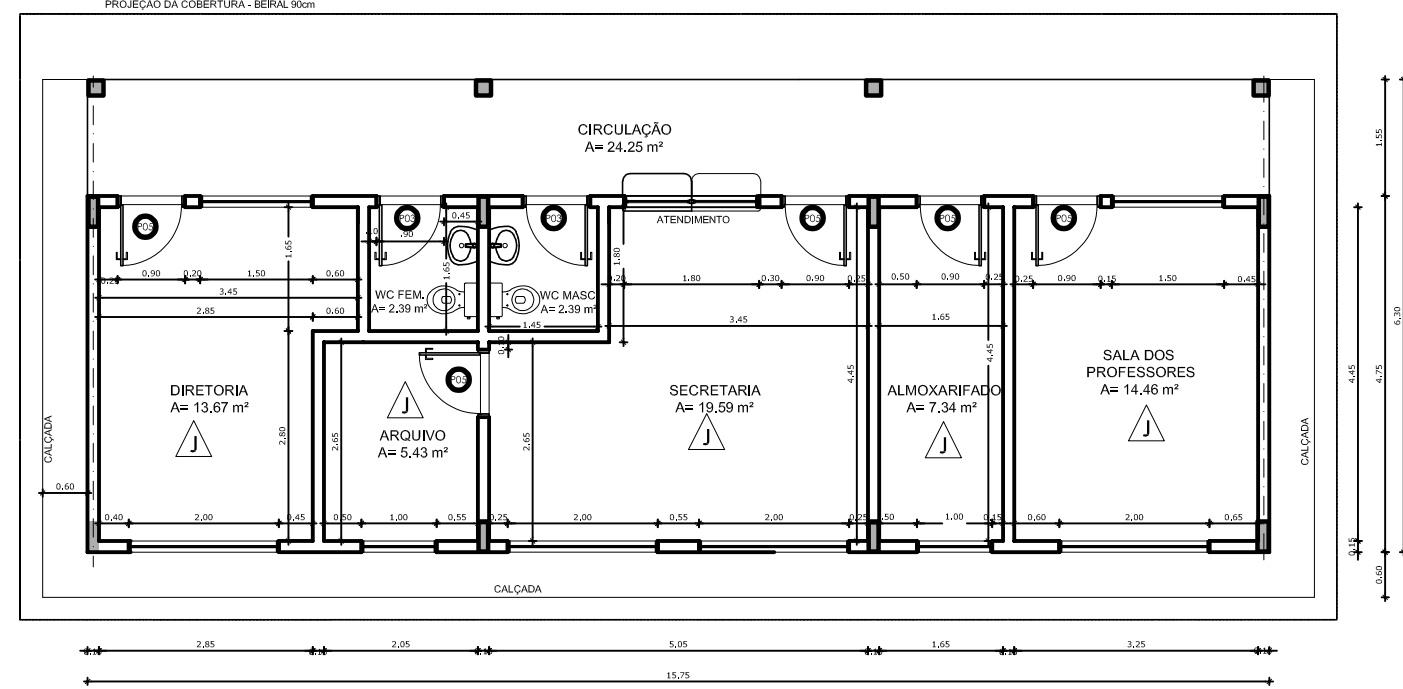
DATA:
JULHO/2021
TIPO:
ARQUITETURA

PRANCHA:

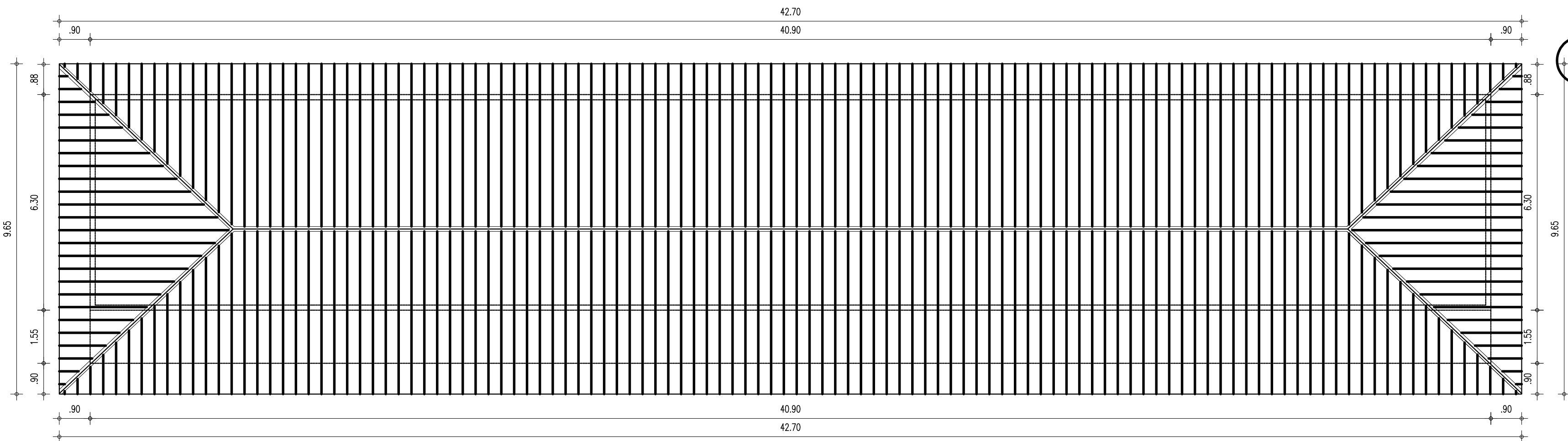
03/11



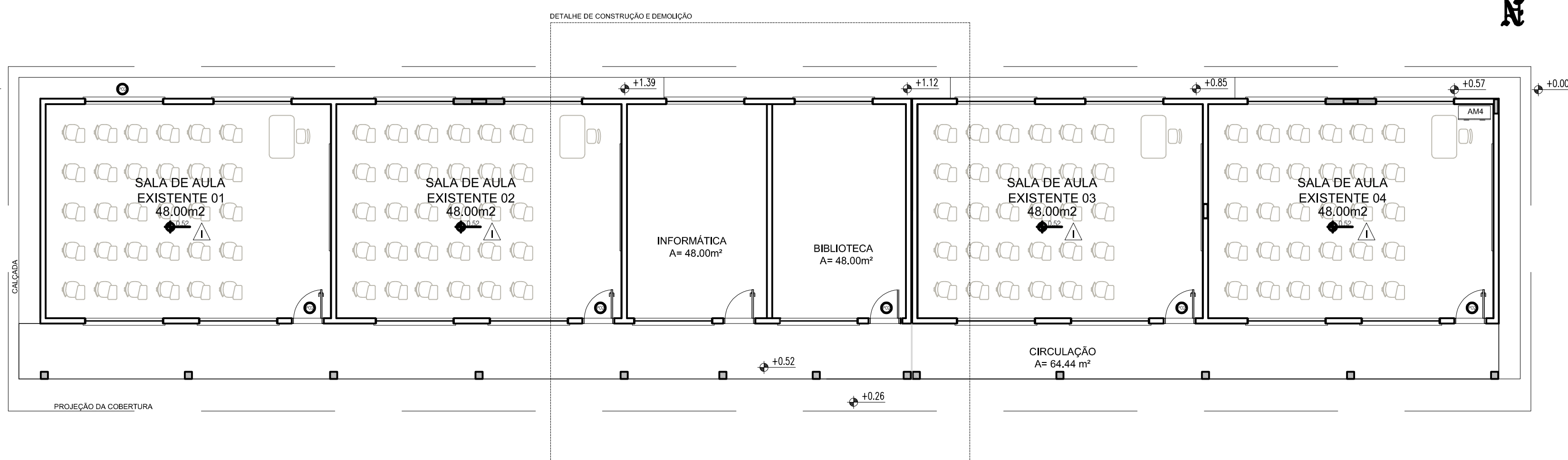
01 DIAGRAMA DE COBERTURA - ADMINISTRAÇÃO
ESCALA: 1/100



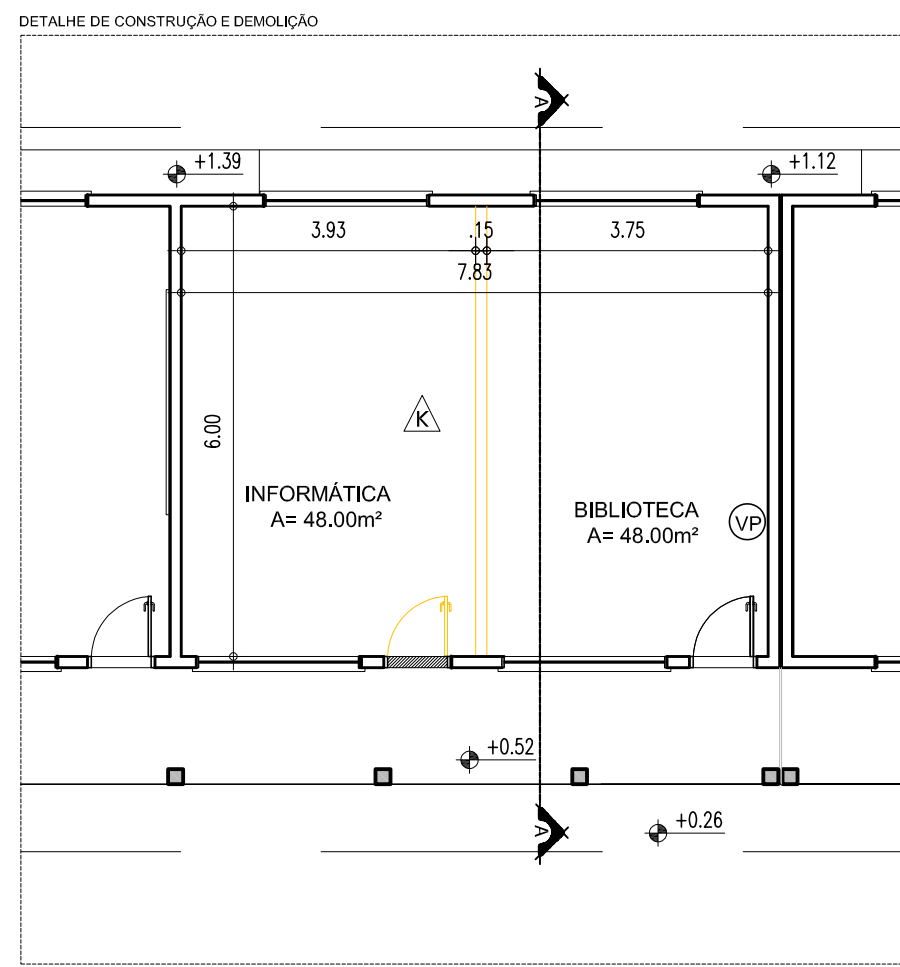
02 PLANTA BAIXA - ADMINISTRAÇÃO
ESCALA: 1/100



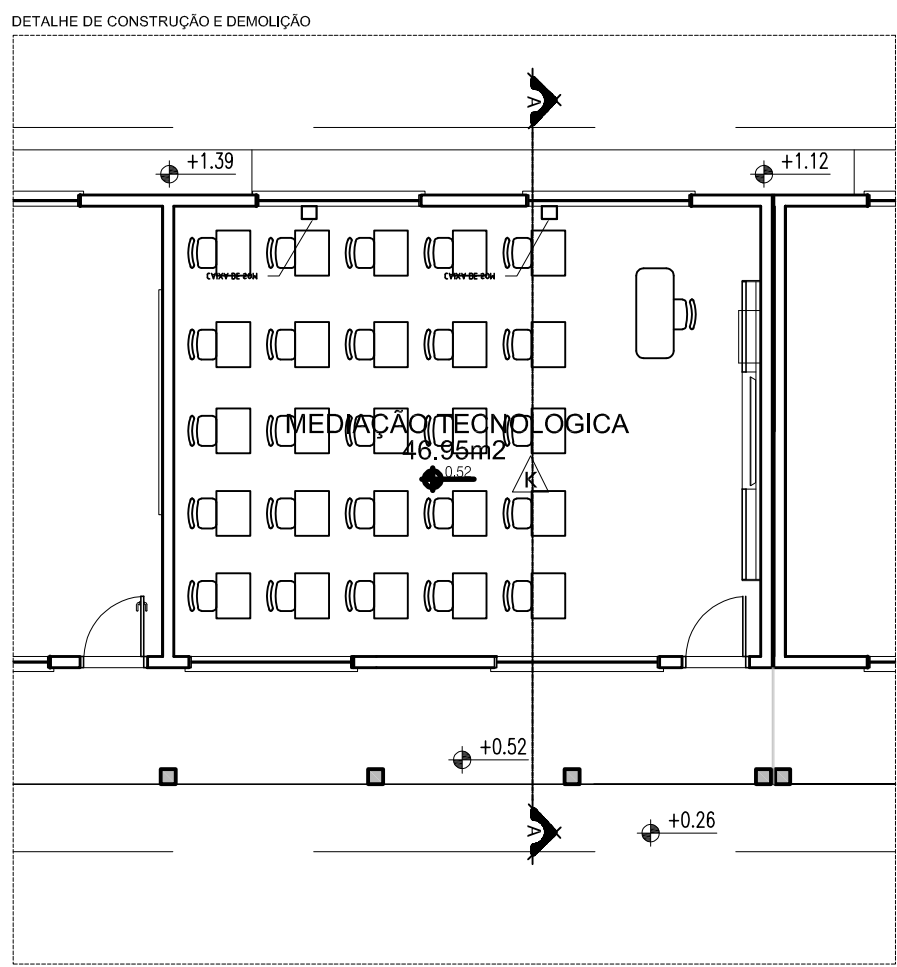
03 DIAGRAMA DE COBERTURA - SALAS EXISTENTES
ESCALA: 1/100



04 PLANTA DE LAYOUT - SALAS EXISTENTES
ESCALA: 1/100

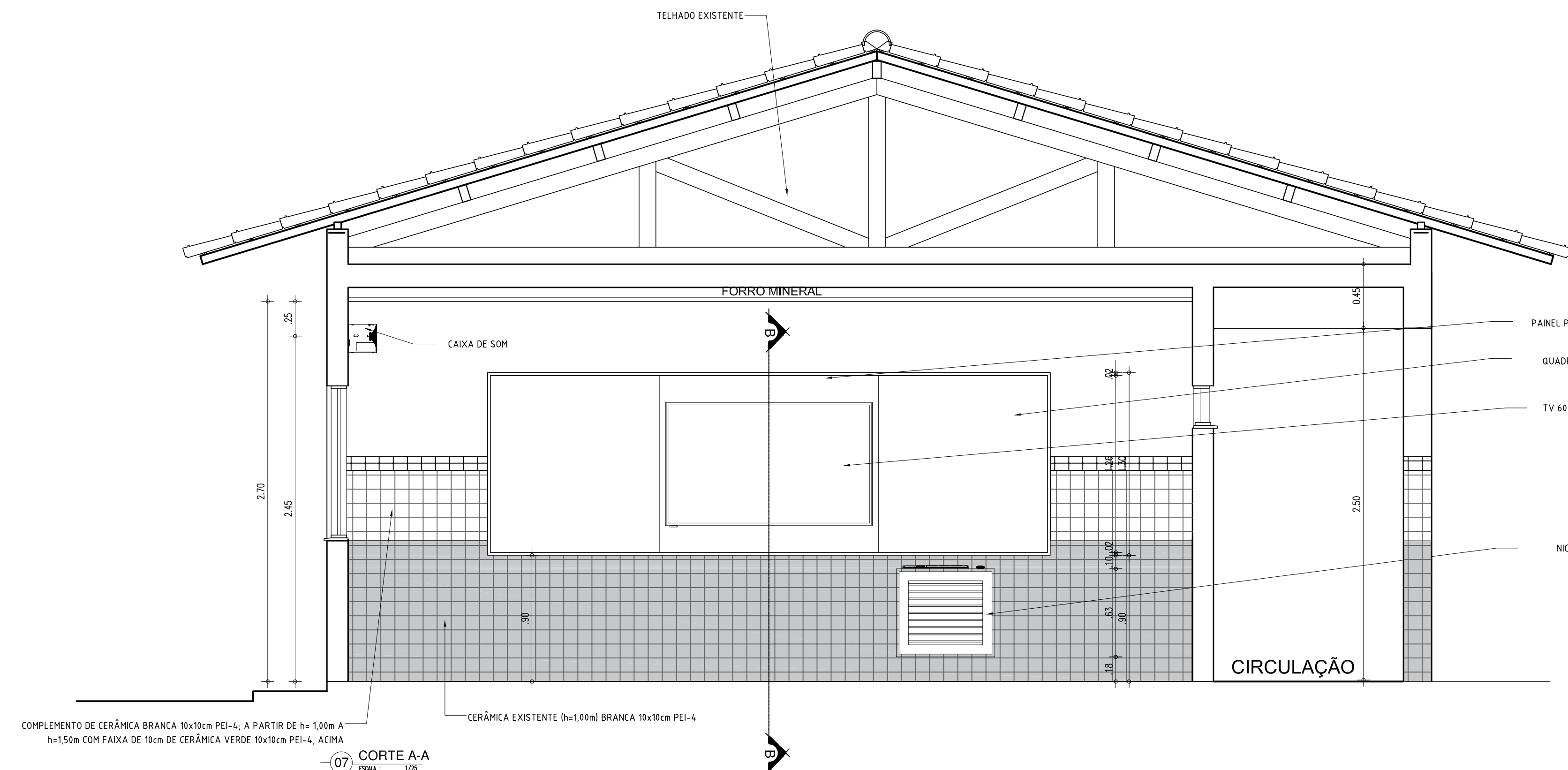


CONSERVAR
DEMOLIR
CONSTRUIR

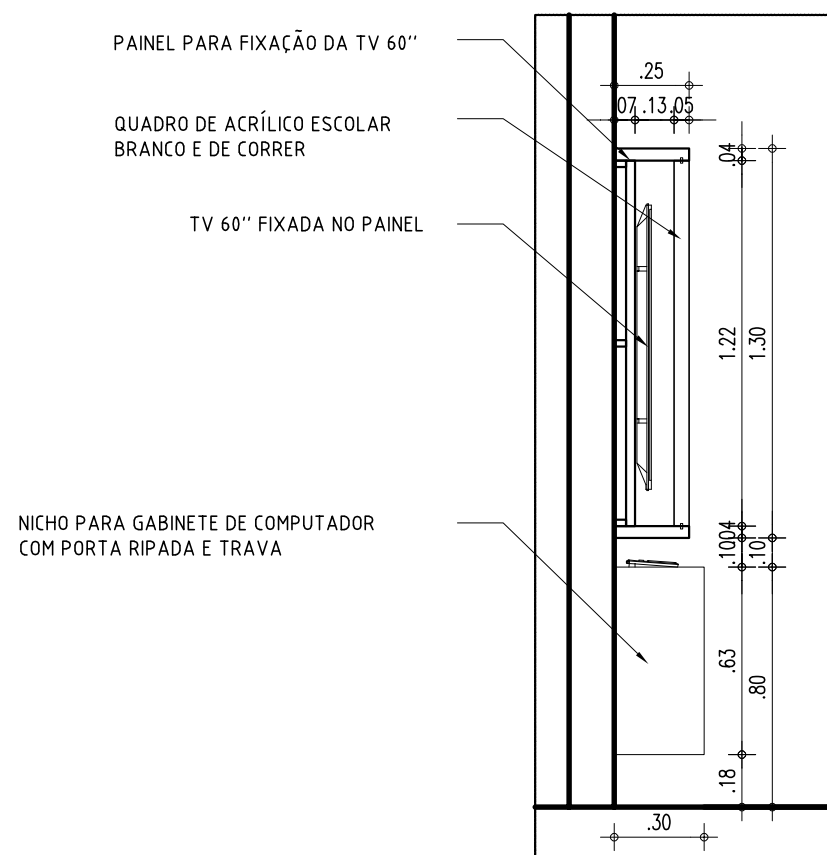


05 PLANTA DE CONSTRUÇÃO E DEMOLIÇÃO - MEDIAÇÃO TECNOLÓGICA
ESCALA: 1/100

06 PLANTA BAIXA - MEDIAÇÃO TECNOLÓGICA
ESCALA: 1/100



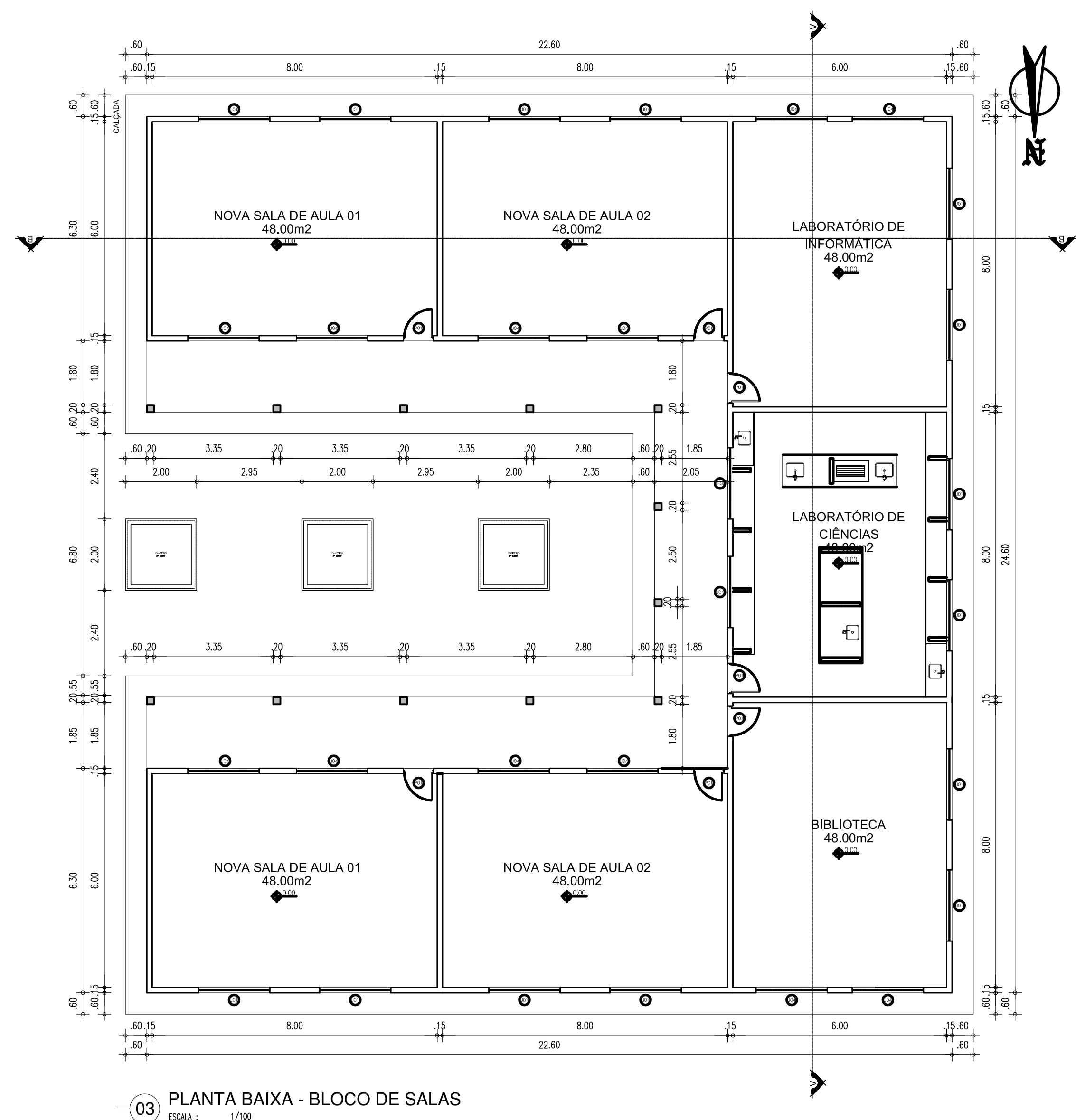
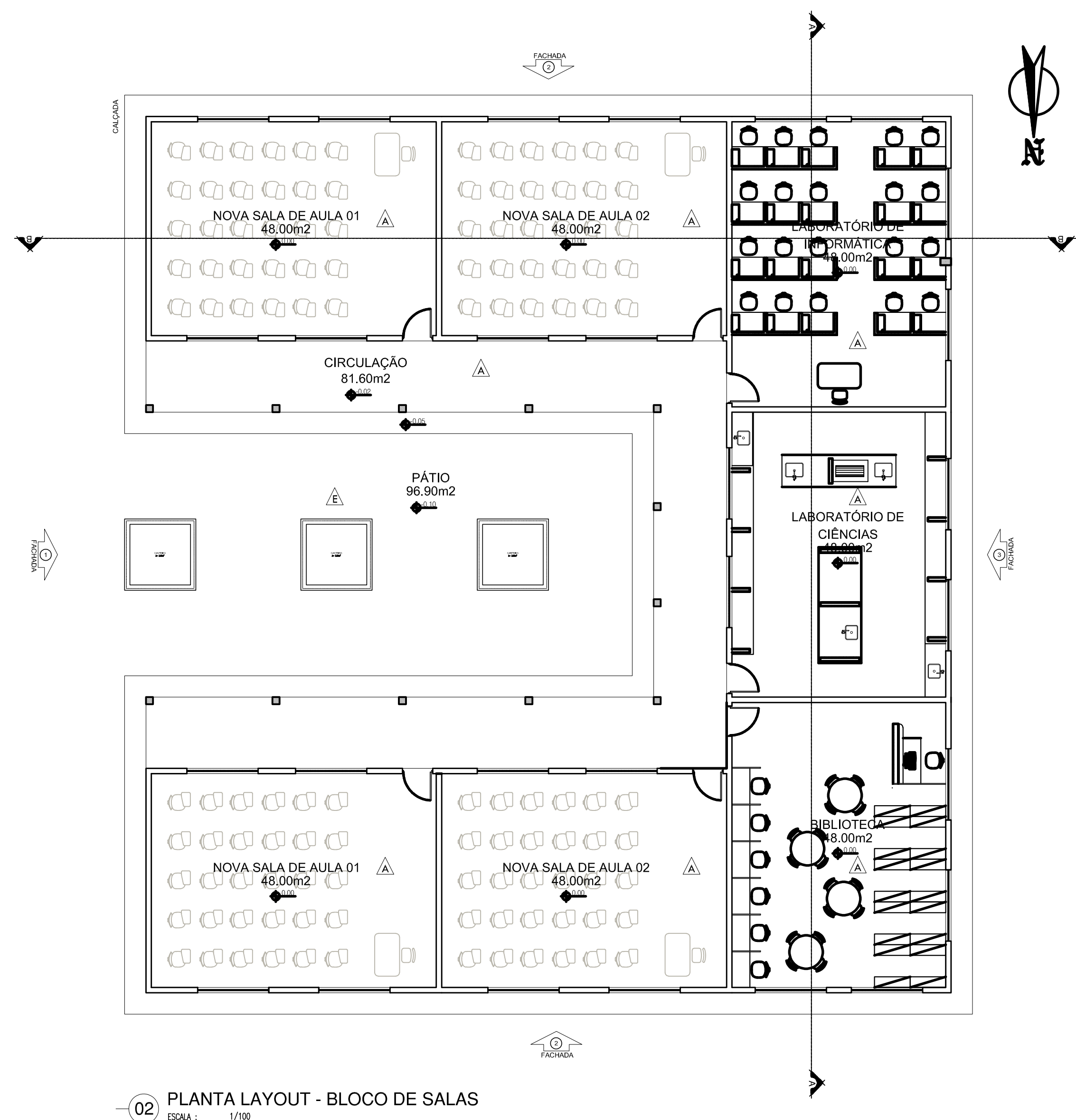
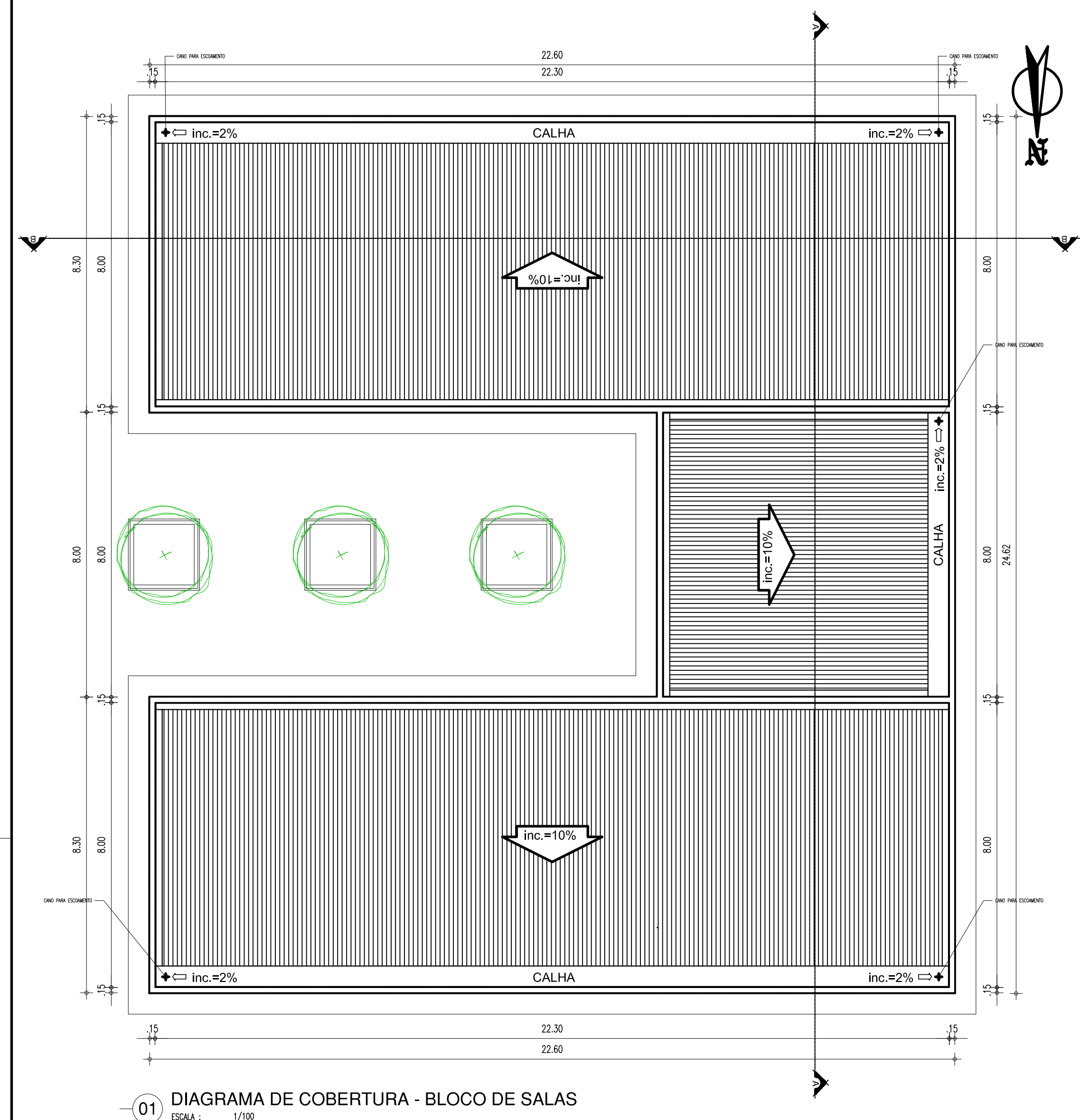
07 CORTE A-A
ESCALA: 1/50



08 CORTE B-B
ESCALA: 1/50

QUADRO DE ÁREAS	
• ÁREA DO TERRENO: 4006,30m²	
• ÁREA DE CONSTRUÇÃO EXISTENTE: 872,20m²	
• ÁREA DE CONSTRUÇÃO A SER ACRESCENTADA: REFETÓRIO = 189,00m²/ SALAS 441,96m²	
• ÁREA DE CONSTRUÇÃO TOTAL: 1503,96m²	
• ÁREA DE PISO TOTAL: 1070,78m²	
• ÁREA DE COBERTURA CERÂMICA: 1385,06m²	
• ÁREA DE LAJE NOVA: 324,00m²	
• TAXA DE OCUPAÇÃO: 37,64%	
• ÍNDICE DE APROVEITAMENTO: 37,64%	
• TAXA DE PERMEABILIDADE: 44,45%	

QUADRO DE ESQUADRIAS (PROPOSTA)	
PORTAS	
Nº	DIMENSÕES (Largura x Altura x Abertura da Folha)
01	0,90 x 2,10 x 0,00
02	0,90 x 2,10 x 0,00
03	0,90 x 2,10 x 0,00
04	0,90 x 2,10 x 0,00
05	0,90 x 2,10 x 0,00
06	0,90 x 2,10 x 0,00
07	0,90 x 2,10 x 0,00
08	0,90 x 2,10 x 0,00
09	0,90 x 2,10 x 0,00
10	0,90 x 2,10 x 0,00
11	0,90 x 2,10 x 0,00
12	0,90 x 2,10 x 0,00
13	0,90 x 2,10 x 0,00
14	0,90 x 2,10 x 0,00
15	0,90 x 2,10 x 0,00
16	0,90 x 2,10 x 0,00
17	0,90 x 2,10 x 0,00
18	0,90 x 2,10 x 0,00
19	0,90 x 2,10 x 0,00
20	0,90 x 2,10 x 0,00
21	0,90 x 2,10 x 0,00
22	0,90 x 2,10 x 0,00
23	0,90 x 2,10 x 0,00
24	0,90 x 2,10 x 0,00
25	0,90 x 2,10 x 0,00
26	0,90 x 2,10 x 0,00
27	0,90 x 2,10 x 0,00
28	0,90 x 2,10 x 0,00
29	0,90 x 2,10 x 0,00
30	0,90 x 2,10 x 0,00
31	0,90 x 2,10 x 0,00
32	0,90 x 2,10 x 0,00
33	0,90 x 2,10 x 0,00
34	0,90 x 2,10 x 0,00
35	0,90 x 2,10 x 0,00
36	0,90 x 2,10 x 0,00
37	0,90 x 2,10 x 0,00
38	0,90 x 2,10 x 0,00
39	0,90 x 2,10 x 0,00
40	0,90 x 2,10 x 0,00
41	0,90 x 2,10 x 0,00
42	0,90 x 2,10 x 0,00
43	0,90 x 2,10 x 0,00
44	0,90 x 2,10 x 0,00
45	0,90 x 2,10 x 0,00
46	0,90 x 2,10 x 0,00
47	0,90 x 2,10 x 0,00
48	0,90 x 2,10 x 0,00
49	0,90 x 2,10 x 0,00
50	0,90 x 2,10 x 0,00
51	0,90 x 2,10 x 0,00
52	0,90 x 2,10 x 0,00
53	0,90 x 2,10 x 0,00
54	0,90 x 2,10 x 0,00
55	0,90 x 2,10 x 0,00
56	0,90 x 2,10 x 0,00
57	0,90 x 2,10 x 0,00
58	0,90 x 2,10 x 0,00
59	0,90 x 2,10 x 0,00
60	0,90 x 2,10 x 0,00
61	0,90 x 2,10 x 0,00
62	0,90 x 2,10 x 0,00
63	0,90 x 2,10 x 0,00
64	0,90 x 2,10 x 0,00
65	0,90 x 2,10 x 0,00
66	0,90 x 2,10 x 0,00
67	0,90 x 2,10 x 0,00
68	0,90 x 2,10 x 0,00
69	0,90 x 2,10 x 0,00
70	0,90 x 2,10 x 0,00
71	0,90 x 2,10 x 0,00
72	0,90 x 2,10 x 0,00
73	0,90 x 2,10 x 0,00
74	0,90 x 2,10 x 0,00
75	0,90 x 2,10 x 0,00
76	0,90 x 2,10 x 0,00
77	0,90 x 2,10 x 0,00
78	0,90 x 2,10 x 0,00
79	0,90 x 2,10 x 0,00
80	0,90 x 2,10 x 0,00
81	0,90 x 2,10 x 0,00
82	0,90 x 2,10 x 0,00
83	0,90 x 2,10 x 0,00
84	0,90 x 2,10 x 0,00
85	0,90 x 2,10 x 0,00
86	0,90 x 2,10 x 0,00
87	0,90 x 2,10 x 0,00
88	0,90 x 2,10 x 0,00
89	0,90 x 2,10 x 0,00
90	0,90 x 2,10 x 0,00
91	0,90 x 2,10 x 0,00
92	0,90 x 2,10 x 0,00
93	0,90 x 2,10 x 0,00
94	0,90 x 2,10 x 0,00
95	0,90 x 2,10 x 0,00
96	0,90 x 2,10 x 0,00
97	0,90 x 2,10 x 0,00
98	0,90 x 2,10 x 0,00
99	0,90 x 2,10 x 0,00
100	0,90 x 2,10 x 0,00
101	0,90 x 2,10 x 0,00
102	0,90 x 2,10 x 0,00
103	0,90 x 2,10 x 0,00
104	0,90 x 2,10 x 0,00
105	0,90 x 2,10 x 0,00
106	0,90 x 2,10 x 0,00
107	0,90 x 2,10 x 0,00
108	0,90 x 2,10 x 0,00
109	0,90 x 2,10 x 0,00
110	0,90 x 2,10 x 0,00
111	0,90 x 2,10 x 0,00
112	0,90 x 2,10 x 0,00
113	0,90 x 2,10 x 0,00
114	0,90 x 2,10 x 0,00
115	0,90 x 2,10 x 0,00
116	0,90 x 2,10 x 0,00
117	0,90 x 2,10 x 0,00
118	0,90 x 2,10 x 0,00
119	0,90 x 2,10 x 0,00
120	0,90 x 2,10 x 0,00
121	0,90 x 2,10 x 0,00
122	0,90 x 2,10 x 0,00
123	0,90 x 2,10 x 0,00
124	0,90 x 2,10 x 0,00
125	0,90 x 2,10 x 0,00
126	0,90 x 2,10 x 0,00
127	0,90 x 2,10 x 0,00
128	0,90 x 2,10 x 0,00
129	0,90 x 2,10 x 0,00
130	0,90 x 2,10 x 0,00
131	0,90 x 2,10 x 0,00
132	0,90 x 2,10 x 0,00
133	0,90 x 2,10 x 0,00
134	0,90 x 2,10 x 0,00
135	0,90 x 2,10 x 0,00
136	0,90 x 2,10 x 0,00
137	0,90 x 2,10 x 0,00
138	0,90 x 2,10 x 0,00
139	0,90 x 2,10 x 0,00
140	0,90 x 2,10 x 0,00
141	0,90 x 2,10 x 0,00
142	0,90 x 2,10 x 0,00
143	0,90 x 2,10 x 0,00
144	0,90 x 2,10 x 0,00
145	0,90 x 2,10 x 0,00
146	0,90 x 2,10 x 0,00
147	0,90 x 2,10 x 0,00
148	0,90 x 2,10 x 0,00
149	0,90 x 2,10 x 0,00
150	0,90 x 2,10 x 0,00
151	0,90 x 2,10 x 0,00
152	0,90 x 2,10 x 0,00
153	0,90 x 2,10 x 0,00
154	0,90 x 2,10 x 0,00
155	0,90 x 2,10 x 0,00
156	0,90 x 2,10 x 0,00
157	0,90 x 2,10 x 0,00
158	0,90 x 2,10 x 0,00
159	0,90 x 2,10 x 0,00
160	0,90 x 2,10 x 0,00
161	0,90 x 2,10 x 0,00
162	0,90 x 2,10 x 0,00
163	0,90 x 2,10 x 0,00
164	0,90 x 2,10 x 0,00
165	0,90 x 2,10 x 0,00
166	0,90 x 2,10 x 0,00
167	0,90 x 2,10 x 0,00
168	0,90 x 2,10 x 0,00
169	0,90 x 2,10 x 0,00
170	0,90 x 2,10 x 0,00
171	0,90 x 2,10 x 0,00
172	0,90 x 2,10 x 0,00
173	0,90 x 2,10 x 0,00
174	0,90 x 2,10 x 0,00
175	0,90 x 2,10 x 0,00
176	0,90 x 2,10 x 0,00
177	0,90 x 2,10 x 0,00
178	0,90 x 2,10 x 0,00
179	0,90 x 2,10 x 0,00
180	0,90 x 2,10 x 0,00
181	0,90 x 2,10 x 0,00
182	0,90 x 2,10 x 0,00
183	0,90 x 2,10 x 0,00
184	0,90 x 2,10 x 0,00
185	0,90 x 2,10 x 0,00
186	0,90 x 2,10 x 0,00
187	0,90 x 2,10 x 0,00
188	0,90 x 2,10 x 0,00
189	0,90 x 2,10 x 0,00
190	0,90 x 2,10 x 0,00
191	0,90 x 2,10 x 0,00
192	0,90 x 2,10 x 0,00
193	0,90 x 2,10 x 0,00
194	0,90 x 2,10 x 0,00
195	0,90 x 2,10 x 0,00
196	0,90 x 2,10 x 0,00
197	0,90 x 2,10 x 0,00
198	0,90 x 2,10 x 0,00
199	0,90 x 2,10 x 0,00
200	0,90 x 2,10 x 0,00
201	0,90 x 2,10 x 0,00
202	0,90 x 2,10 x 0,00
203	0,90 x 2,10 x 0,00
204	0,90 x 2,10 x 0,00
205	0,90 x 2,10 x 0,00
206	0,90 x 2,10 x 0,00
207	0,90 x 2,10 x 0,00
208	0,90 x 2,10 x 0,00
209	0,90 x 2,10 x 0,00
210	0,90 x 2,10 x 0,00
211	0,90 x 2,10 x 0,00
212	0,90 x 2,10 x 0,00
213	0,90 x 2,10 x 0,00
214	0,90 x 2,10 x 0,00
215	0,90 x 2,10 x 0,00
216	0,90 x 2,10 x 0,00
217	0,90 x 2,10 x 0,00
218	0,90 x 2,10 x 0,00
219	0,90 x 2,10 x 0,00
220	0,90 x 2,10 x 0,00
221	0,90 x 2,10 x 0,00
222	0,90 x 2,10 x 0,00
223	0,90 x 2,10 x 0,00
224	0,90 x 2,10 x 0,00
225	0,90 x 2,10 x 0,00
226	0,90 x 2,10 x 0,00
227	0,90 x 2,10 x 0,00
228	0,90 x 2,10 x 0,00
229	0,90 x 2,10 x 0,00
230	0,90 x 2,10 x 0,00
231	0,90 x 2,10 x 0,00
232	0,90 x 2,10 x 0,00
233	0,90 x 2,10 x 0,00
234	0,90 x 2,10 x 0,00
235	0,90 x 2,10 x 0,00
236	0,90 x 2,10 x 0,00
237	0,90 x 2,10 x 0,00
238	0,90 x 2,10 x 0,00
239	0,90 x 2,10 x 0,00
240	0,90 x 2,10 x 0,00
241	0,90 x 2,10 x 0,00
242	0,90 x 2,10 x 0,00
243	0,90 x 2,10 x 0,00
244	0,90 x 2,10 x 0,00
245	0,90 x 2,10 x 0,00
246	0,90 x 2,10 x 0,00
247	0,90 x 2,10 x 0,00
248	0,90 x 2,10 x 0,00
249	0,90 x 2,10 x 0,00
250	0,90 x 2,10 x 0,00
251	0,90 x 2,10 x 0,00
252	0,90 x 2,10 x 0,00
253	0,90 x 2,10 x 0,00
254	0,90 x 2,10 x 0,00
255	0,90 x 2,10 x 0,00
256	0,90 x 2,10 x 0,00
257	0,90 x 2,10 x 0,00
258	0,90 x 2,10 x 0,00
259	0,90 x 2,10 x 0,00
260	0,90 x 2,10 x 0,00
261	0,90 x 2,10 x 0,00
262	0,90 x 2,10 x 0,00
263	0,90 x 2,10 x 0,00
264	0,90 x 2,10 x 0,00
265	0,90 x 2,10 x 0,00
266	0,90 x 2,10 x 0,00
267	0,90 x 2,10 x 0,00
268	0,90 x 2,10 x 0,00
269	0,90 x 2,10 x 0,00
270	0,90 x 2,10 x 0,00
271	0,90 x 2,10 x 0,00
272	0,90 x 2,10 x 0,00
273	0,90 x 2,10 x 0,00
274	0,90 x 2,10 x 0,00
275	0,90 x 2,10 x 0,00
276	0,90 x 2,10 x 0,00
277	0,90 x 2,10 x 0,00
278	0,90 x 2,10 x 0,00
279	0,90 x 2,10 x 0,00
280	0,90 x 2,10 x 0,00
281	0,90 x 2,10 x 0,00
282	0,90 x 2,10 x 0,00
283	0,90 x 2,10 x 0,00
284	0,90 x 2,10 x 0,00
285	0,90 x 2,10 x 0,00
286	0,90 x 2,10 x 0,00
287	0,90 x 2,10 x 0,00
288	0,90 x 2,10 x 0,00
289	0,90 x 2,10 x 0,00
290	0,90 x 2,10 x 0,00
291	0,90 x 2,10 x 0,00
292	0,90 x 2,10 x 0,00
293	0,90 x 2,10 x 0,00
294	0,90 x 2,10 x 0,00
295	0,90 x 2,10 x 0,00
296	0,90 x 2,10 x 0,00
297	0,90 x 2,10 x 0,00
298	0,90 x 2,10 x 0,00
299	0,90 x 2,10 x 0,00
300	0,90 x 2,10 x 0,00
301	0,90 x 2,10 x 0,00
302	0,90 x 2,10 x 0,00
303	0,90 x 2,10 x 0,00
304	0,90 x 2,10 x 0,00
305	0,90 x 2,10 x 0,00
306	0,90 x 2,10 x 0,00
307	0,90 x 2,10 x 0,00
308	0,90 x 2,10 x 0,00
309	0,90 x 2,10 x



QUADRO DE ÁREAS								
• ÁREA DO TERRENO: 4004,30m²								
• ÁREA DE CONSTRUÇÃO EXISTENTE: 872,20m²								
• ÁREA DE CONSTRUÇÃO A SER ACRESCENTADA: REFETÓRIO = 189,00m² / SALAS 441,96m²								
• ÁREA DE CONSTRUÇÃO TOTAL: 1503,96m²								
• ÁREA DE PISO TOTAL: 1070,27m²								
• ÁREA DE COBERTURA CERÂMICA: 1385,06m²								
• ÁREA DE LAJE NOVA: 324,00m²								
• TAXA DE OCUPAÇÃO: 37,64%								
• ÍNDICE DE APROVEITAMENTO: 37,64%								
• TAXA DE PERMEABILIDADE: 44,45%								
QUADRO DE ESQUADRIAS (PROPOSTA)								
PORTAS	Nº	DIMENSÕES (Largura x Altura x Abertura da Janela)	ÁREA (m²)	TIPO	DESCRIÇÃO DA ESQUADRIA	QUANT. (UNID.)	ÁREA TOTAL (m²)	
	01	0,90 x 2,10 x 0,00	1,89	GIRO	PORTA EM CHAPA METÁLICA DURA PINTADA COM TINTA VERMELHAS ESMALTÉ SINTÉTICO COM VÍDEO LAJADO	07	13,23	
	02	0,80 x 2,10 x 0,00	1,68	GIRO	PORTA IDENTITENTE PINTADA COM TINTA VERMELHAS ESMALTÉ SINTÉTICO COM VÍDEO LAJADO	05	8,40	
	03	0,90 x 2,10 x 0,00	1,89	GIRO	PORTA EM CHAPA METÁLICA COM TINTA VERMELHAS ESMALTÉ SINTÉTICO COM ALUM. ANX COM BARBAS DE APOIO	04	7,56	
	04	0,80 x 2,10 x 0,00	1,68	GIRO	PORTA EM CHAPA METÁLICA COM TINTA VERMELHAS ESMALTÉ SINTÉTICO COM ALUM. ANX	03	5,04	
	05	0,80 x 2,10 x 0,00	1,68	GIRO	PORTA IDENTITENTE PINTADA COM TINTA VERMELHAS ESMALTÉ SINTÉTICO COM ALUMINIA	05	8,40	
	06	0,80 x 2,10 x 0,00	1,68	GIRO	PORTA EM CHAPA METÁLICA COM TINTA VERMELHAS ESMALTÉ SINTÉTICO COM ALUMINIA	02	3,36	
	07	0,80 x 2,10 x 0,00	1,68	GIRO	PORTA IDENTITENTE PINTADA COM TINTA VERMELHAS ESMALTÉ SINTÉTICO COM ALUMINIA	01	1,68	
	08	0,65 x 2,10 x 0,00	1,37	GIRO	PORTA EM CHAPA METÁLICA COM TINTA VERMELHAS ESMALTÉ SINTÉTICO COM ALUMINIA	02	2,73	
	09	0,65 x 2,10 x 0,00	1,37	GIRO	PORTA IDENTITENTE PINTADA COM TINTA VERMELHAS ESMALTÉ SINTÉTICO COM ALUMINIA	01	1,37	
	10	1,80 x 2,10 x 0,00	3,78	GIRO	PORTA COM DUAS FOLHAS EM CHAPA METÁLICA COM TINTA VERMELHAS ESMALTÉ SINTÉTICO ALUMINIA COM BARBA DE APOIO	01	3,78	
	11	1,90 x 2,10 x 0,00	3,99	GIRO	PORTÃO DISTRIBUTIVO METÁLICA COM TINTA VERMELHAS ESMALTÉ SINTÉTICO COM BRANCA	01	3,99	
	12	0,80 x 1,65 x 0,15	1,32	GIRO	PORTÃO EM ALUMÍNIO PREZADO, COM NATURAL	08	10,56	
	13	1,60 x 1,90 x 0,00	3,04	GIRO	PORTÃO EM ALUMÍNIO COM VENEZIANA, COR NATURAL	01	3,04	
	14	1,60 x 1,90 x 0,00	3,04	GIRO	PORTÃO EM ALUMÍNIO COM VENEZIANA, COR NATURAL	02	3,80	
	TOTAL						43	76,74
	JANELAS						43	76,74
Nº	DIMENSÕES (Largura x Altura x Abertura da Janela)	ÁREA (m²)	TIPO	DESCRIÇÃO DA ESQUADRIA	QUANT. (UNID.)	ÁREA TOTAL (m²)		
	200	2,00 x 1,30 x 1,00	2,60	COMPR	JANELA EM ALUMÍNIO BRANCO DE CORREIA, COM FOLHAS COM VÍDEO LAJADO, GRADE INTERNA EM METALIZADO COM VÍDEO DE 2,00m DA ESQUADRIA COM 16 PORTÕES DE ESMALTÉ COM COR BRANCO VÍDEO	21	54,60	
	201	2,00 x 0,50 x 1,80	1,00	COMPR	JANELA EM ALUMÍNIO BRANCO PARA FOLHAS INCLINADAS, GRADE INTERNA EM METALIZADO COM VÍDEO DE 2,00m DA ESQUADRIA COM 16 PORTÕES DE ESMALTÉ COM COR BRANCO VÍDEO	04	4,00	
	202	1,50 x 0,50 x 1,80	0,75	COMPR	JANELA EM ALUMÍNIO BRANCO PARA FOLHAS INCLINADAS, GRADE INTERNA EM METALIZADO COM VÍDEO DE 2,00m DA ESQUADRIA COM 16 PORTÕES DE ESMALTÉ COM COR BRANCO VÍDEO	08	6,00	
	203	2,00 x 0,50 x 1,80	1,00	COMPR	JANELA EM ALUMÍNIO BRANCO DE CORREIA, COM FOLHAS COM VÍDEO LAJADO, GRADE INTERNA EM METALIZADO COM VÍDEO DE 2,00m DA ESQUADRIA COM 16 PORTÕES DE ESMALTÉ COM COR BRANCO VÍDEO	14	14,00	
	204	2,00 x 0,50 x 1,80	1,00	COMPR	JANELA EM ALUMÍNIO BRANCO DE CORREIA, COM FOLHAS COM VÍDEO LAJADO, GRADE INTERNA EM METALIZADO COM VÍDEO DE 2,00m DA ESQUADRIA COM 16 PORTÕES DE ESMALTÉ COM COR BRANCO VÍDEO	14	14,00	

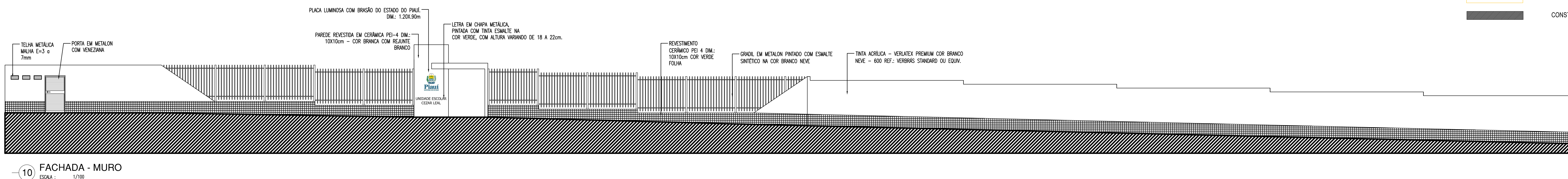
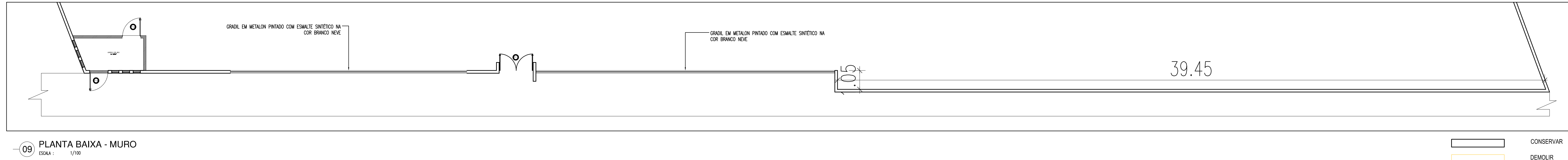
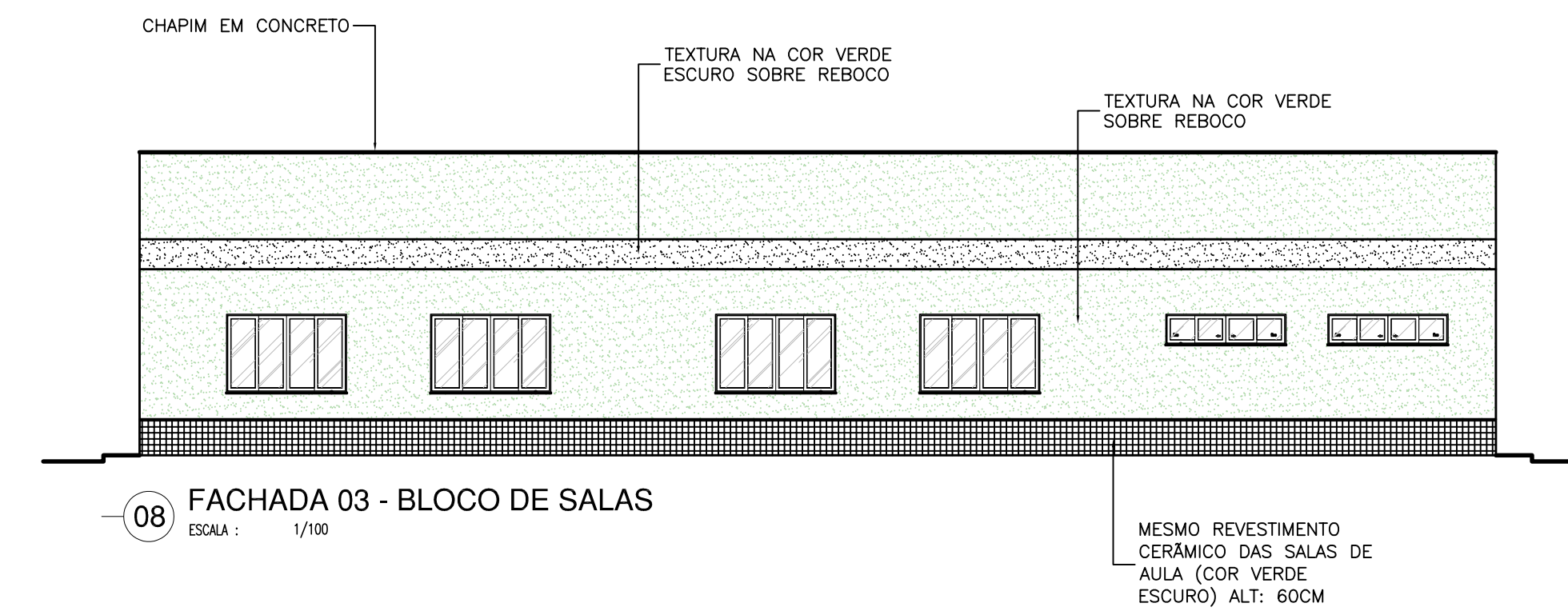
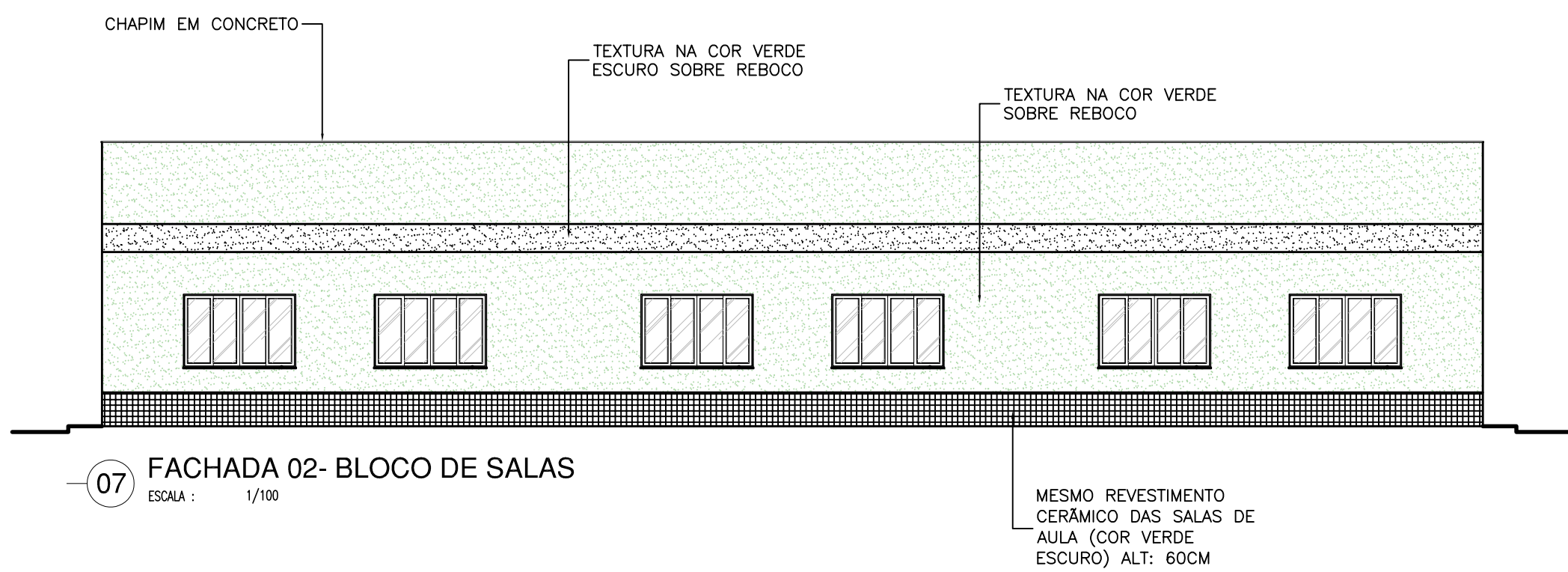
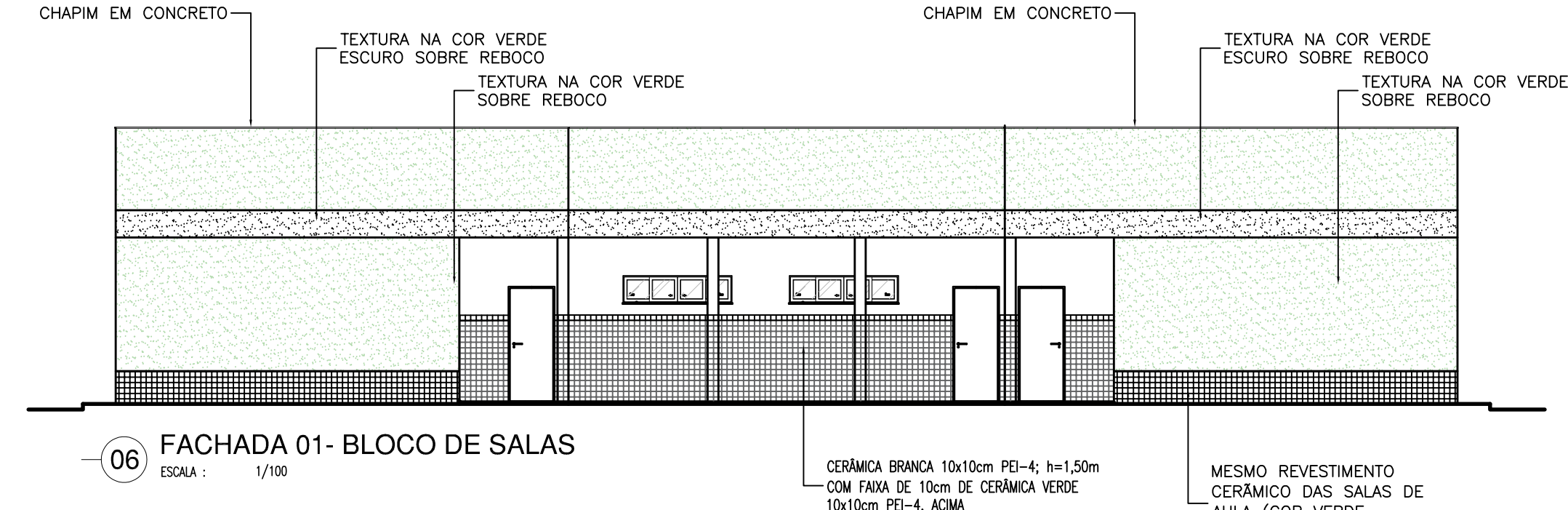
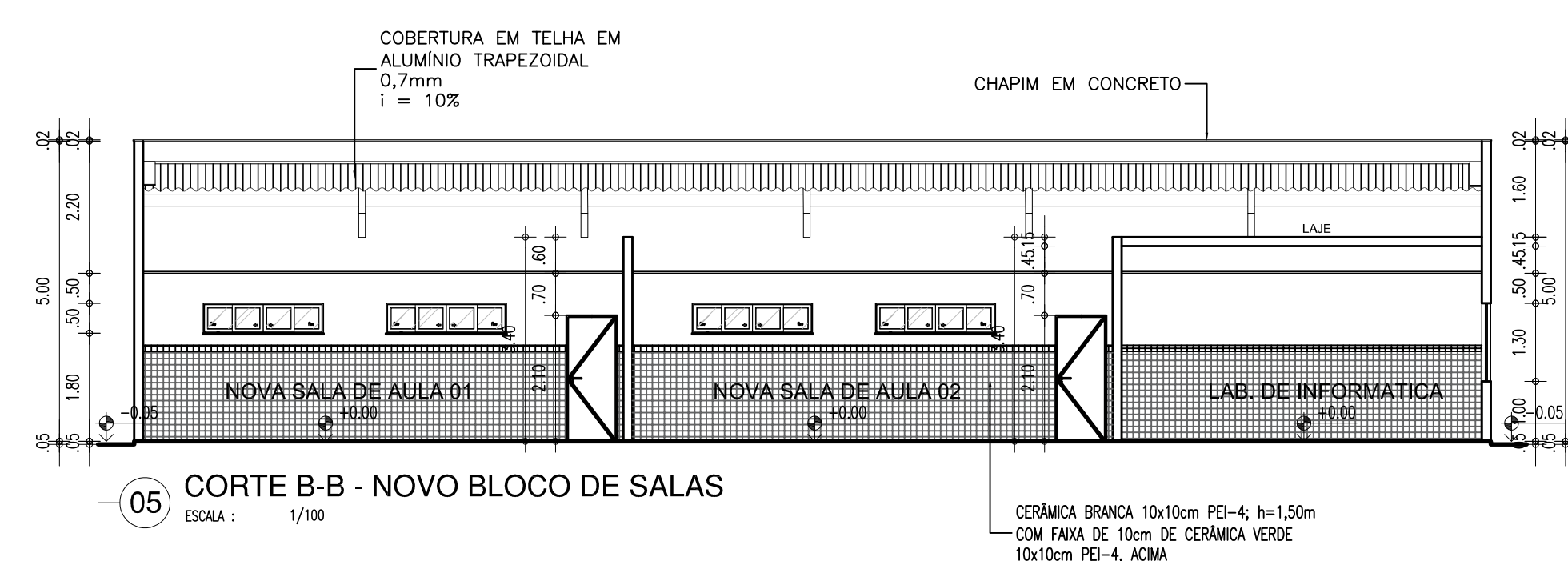
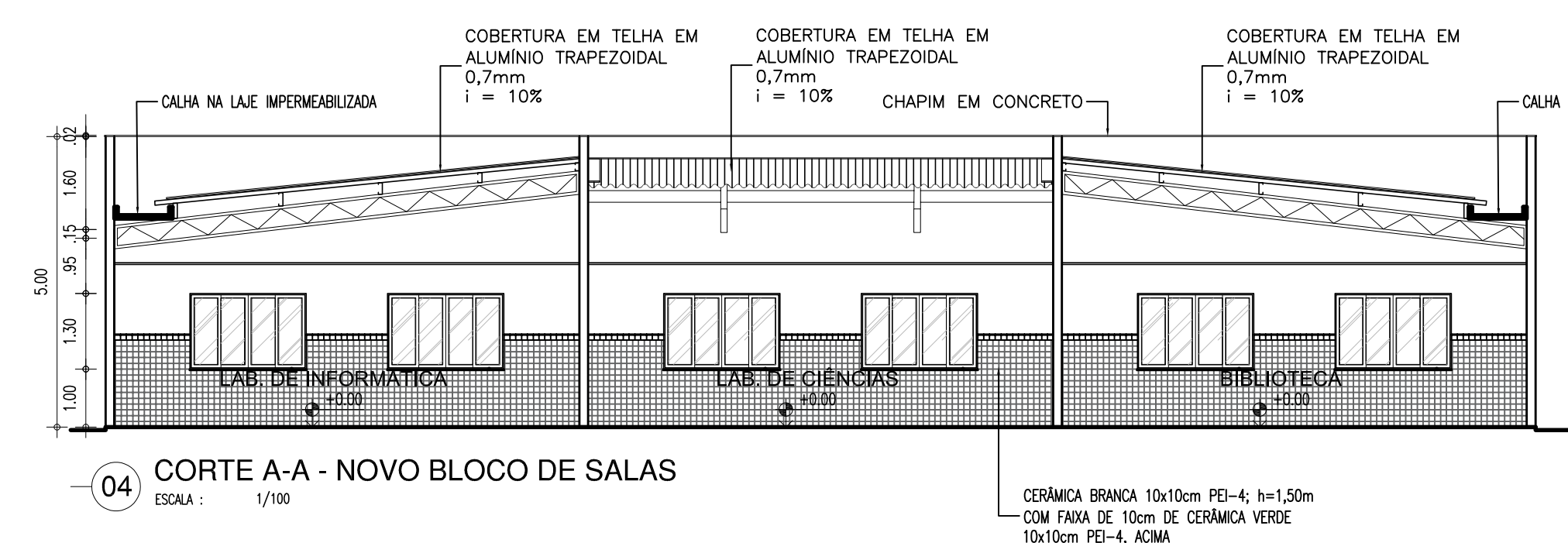
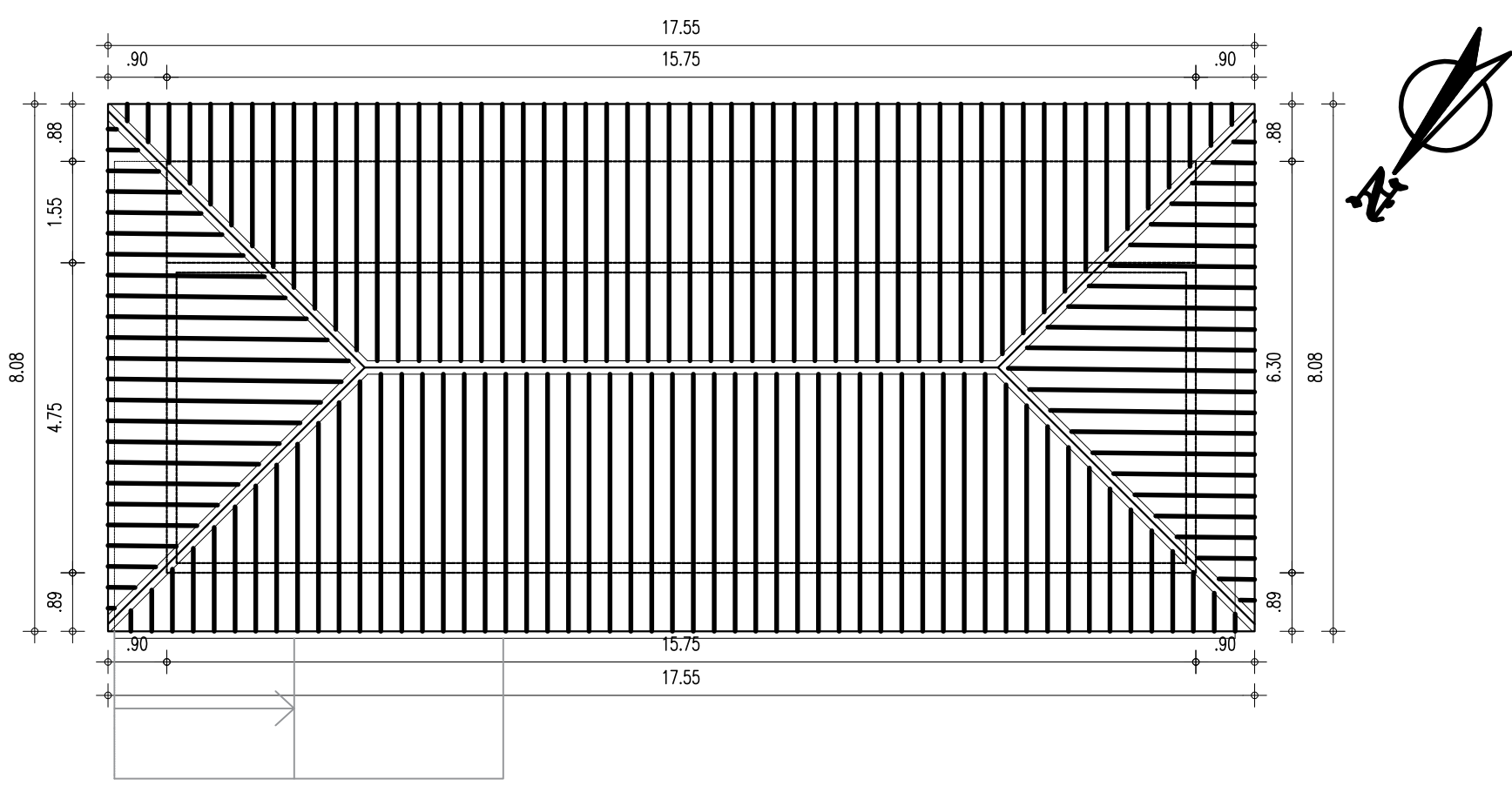


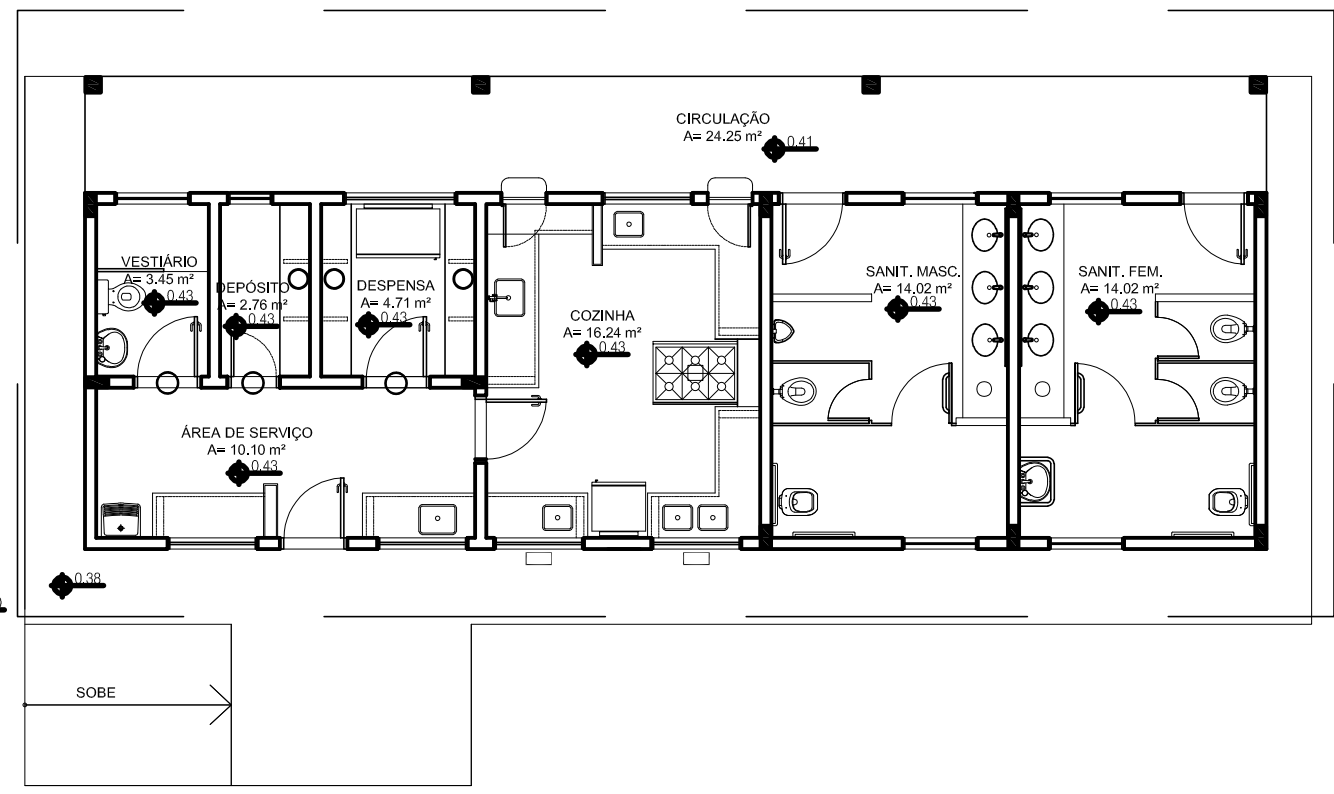
TABELA DE ACABAMENTO INTERNO E PISO EXTERNO			
AMBIENTE	PISO	PAREDE	FÓRORO
A	PISO EM GRANITO	PAREDES REVESTIDAS EM CERÂMICA 10x10cm PEI 4, COR BRANCA COM RELENTE NA MESMA COR ATÉ 1,50m de ALTURA DO PISO. ACIMA ISSO, ACABAR ASENTADO REVESTIMENTO CERÂMICO 10x10cm PEI-4 NA COR VERDE, COM RELENTE NA MESMA COR, TOTALIZANDO 181 CM. ACIMA PRATEIA A PARDEE COM TINTA VIBREXAS ACERCA COM BRANCO NEUTRO.	FÓRORO EM GESSO COMUM NA COR BRANCO NEUTRO
B	PISO EM GRANITO	PAREDE REVESTIDA EM CERÂMICA 10x10cm PEI 4, COR BRANCA COM RELENTE NA MESMA COR ATÉ O FORÇO.	FÓRORO EM GESSO COMUM NA COR BRANCO NEUTRO
C	PISO CERÂMICO SÓCULOS PEIS, COR BRANCA	PAREDE REVESTIDA EM CERÂMICA 10x10cm PEI 4, COR BRANCA COM RELENTE NA MESMA COR ATÉ O FÓRGO.	FÓRORO EM GESSO COMUM NA COR BRANCO NEUTRO
D	PISO EM GRANITO	PAREDES E FRASES REVESTIDOS EM CERÂMICA 10x10cm PEI-4, COR BRANCA COM RELENTE NA MESMA COR ATÉ 1,50m de ALTURA DO PISO. ACIMA SERA ASSENTADO REVESTIMENTO CERÂMICO 10x10cm PEI-4 NA COR VERDE, COM RELENTE NA MESMA COR, TOTALIZANDO 181 CM. ACIMA PRATEIA A PARDEE COM TINTA VIBREXAS ACERCA COM BRANCO NEUTRO.	Telhado CERÂMICO APARTITE
E	PISO EM BLOQUETE INTERFERVADO NA COR CHUVA		
F	PISO EM GRAMA ENBESADA		
G	CAÇALDO EM CIMENTO ASPIRO		
H	SEXO KOLADO	PAREDES E FRASES COM COMPLÊTIMENTO DE REVESTIMENTO EM CERÂMICA 10x10cm PEI-4, COR BRANCA COM RELENTE NA MESMA COR A PARTIR DE REVESTIMENTO DE 1,50m a 3,00m de D.O. DO PISO. ACIMA SERA ASSENTADO REVESTIMENTO CERÂMICO 10x10cm PEI-4 NA COR VERDE, COM RELENTE NA MESMA COR, TOTALIZANDO 181 CM. ACIMA PRATEIA A PARDEE COM TINTA VIBREXAS ACERCA COM BRANCO NEUTRO.	
I	MANTER PISO EXISTENTE	PAREDES E FRASES REVESTIDOS EM CERÂMICA 10x10cm PEI-4, COR BRANCA COM RELENTE NA MESMA COR ATÉ 1,50m de ALTURA DO PISO. ACIMA SERA ASSENTADO REVESTIMENTO CERÂMICO 10x10cm PEI-4 NA COR VERDE, COM RELENTE NA MESMA COR, TOTALIZANDO 181 CM. ACIMA PRATEIA A PARDEE COM TINTA VIBREXAS ACERCA COM BRANCO NEUTRO.	MANTER FÓRORO EXISTENTE
J	MANTER PISO EXISTENTE		MANTER FÓRORO EXISTENTE
K	MANTER PISO EXISTENTE	PAREDES E FRASES REVESTIDOS EM CERÂMICA 10x10cm PEI-4, COR BRANCA COM RELENTE NA MESMA COR ATÉ 1,50m de ALTURA DO PISO. ACIMA SERA ASSENTADO REVESTIMENTO CERÂMICO 10x10cm PEI-4 NA COR VERDE, COM RELENTE NA MESMA COR, TOTALIZANDO 181 CM. ACIMA PRATEIA A PARDEE COM TINTA VIBREXAS ACERCA COM BRANCO NEUTRO.	FÓRORO MONTADA

HISTÓRICO		
ALTERAÇÃO	REVISÃO	DATA
1.		
2.		
3.		
4.		
5.		

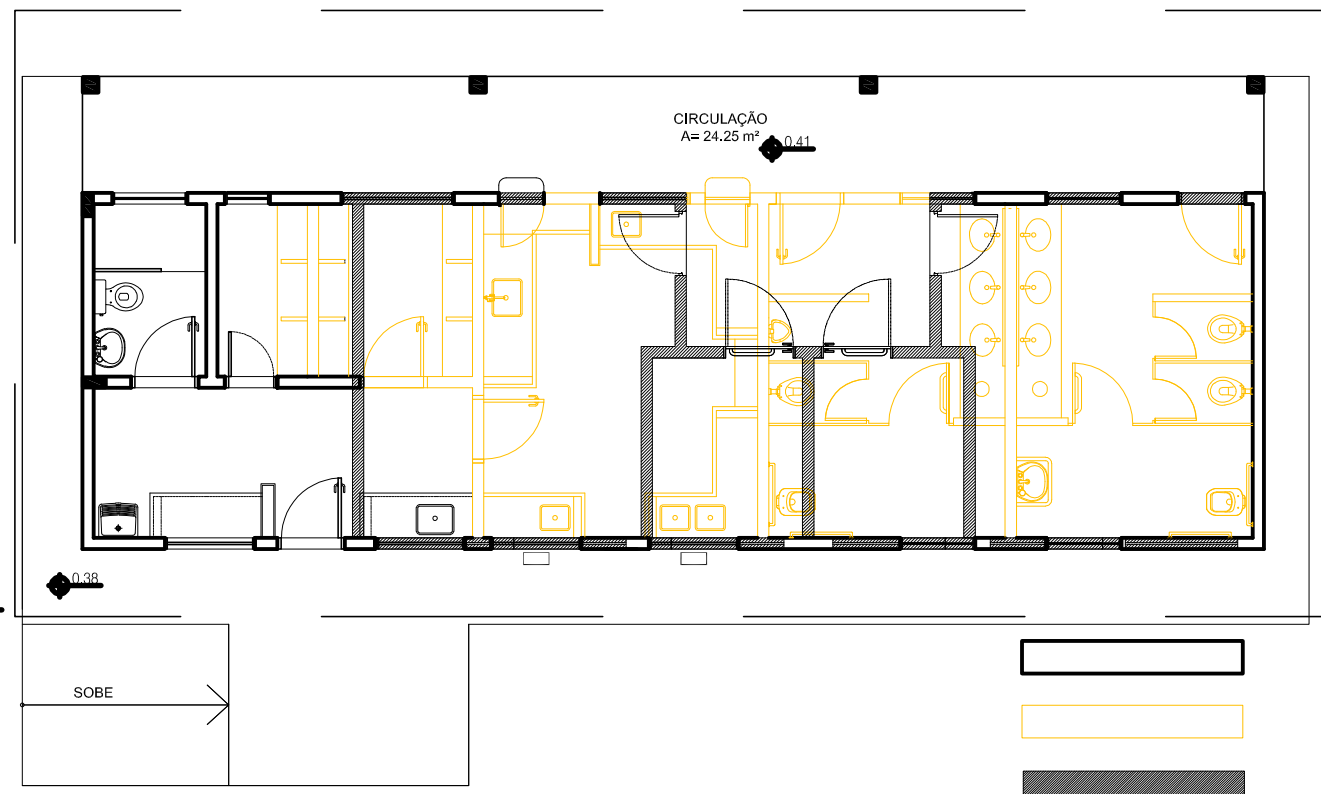
ARQUITETO(A):	ENGENHEIRO(A) RESPONSÁVEL:	PROPRIETÁRIO:



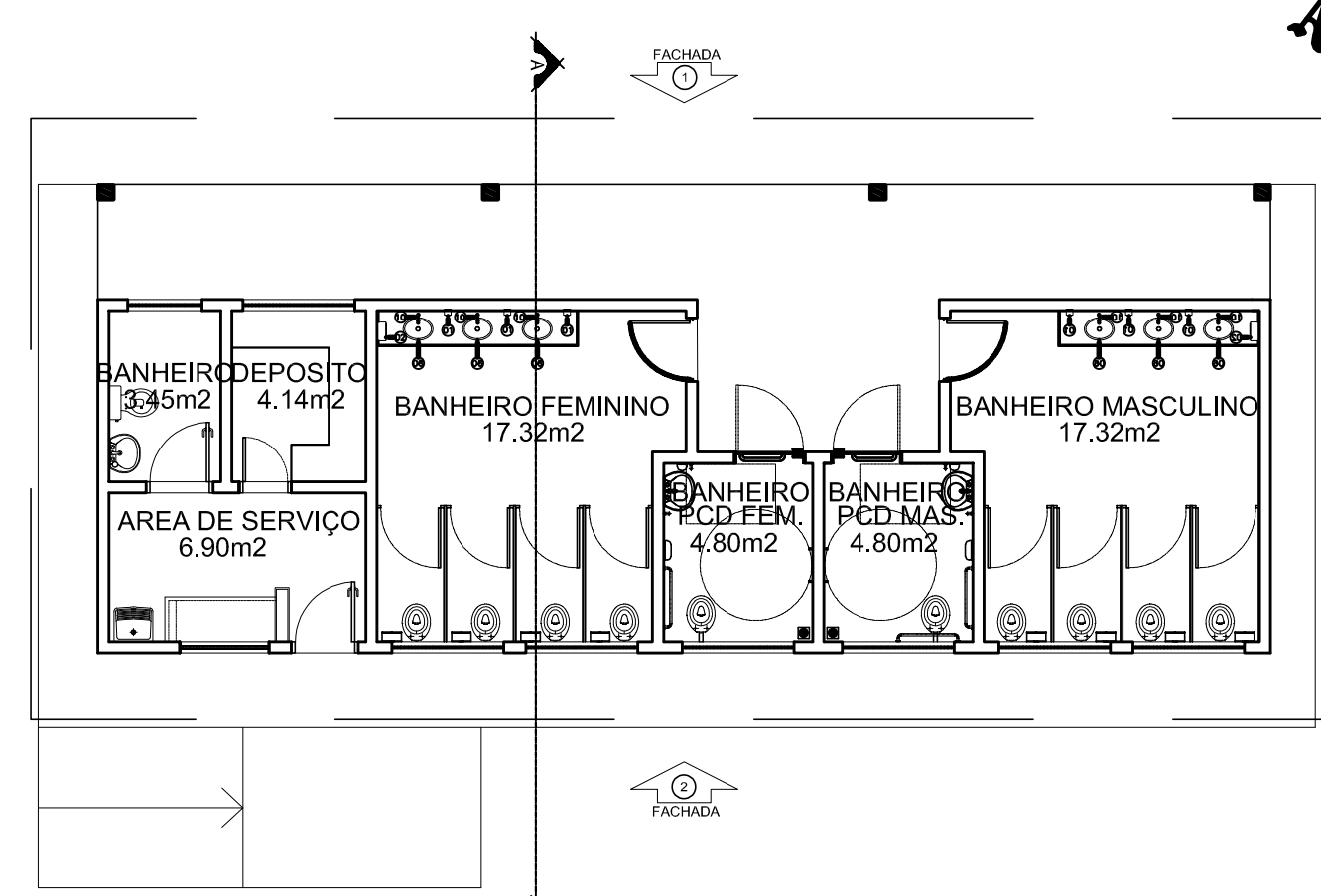
01 DIAGRAMA DE COBERTURA - BANHEIROS
ESCALA : 1/100



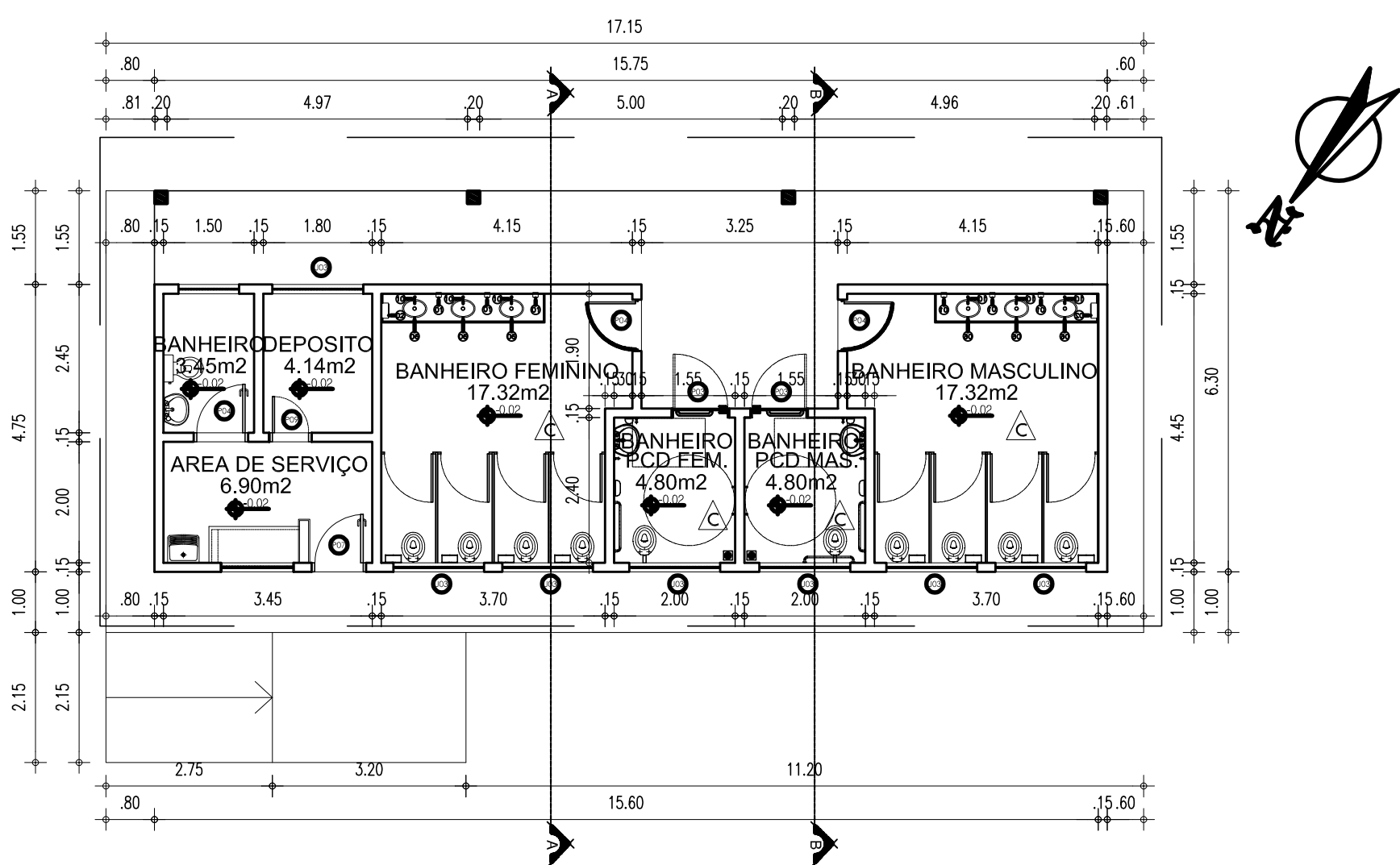
02 PLANTA BAIXA EXISTENTE - BANHEIROS
ESCALA : 1/100



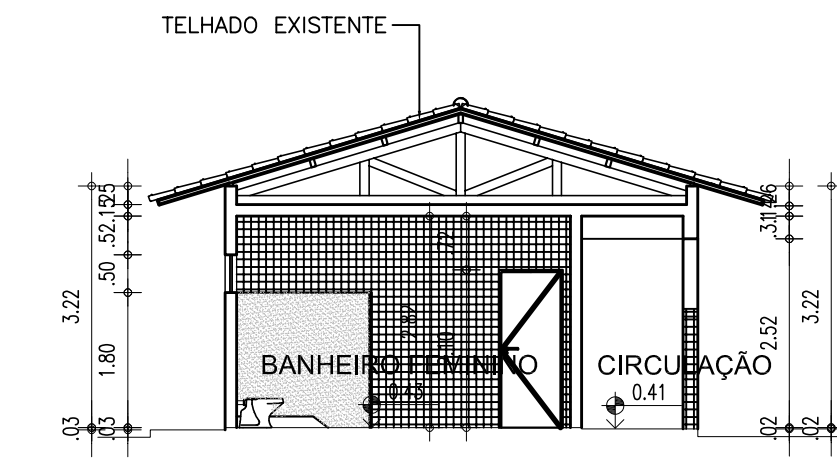
03 PLANTA DE REFORMA E DEMOLIÇÃO - BANHEIROS
ESCALA : 1/100



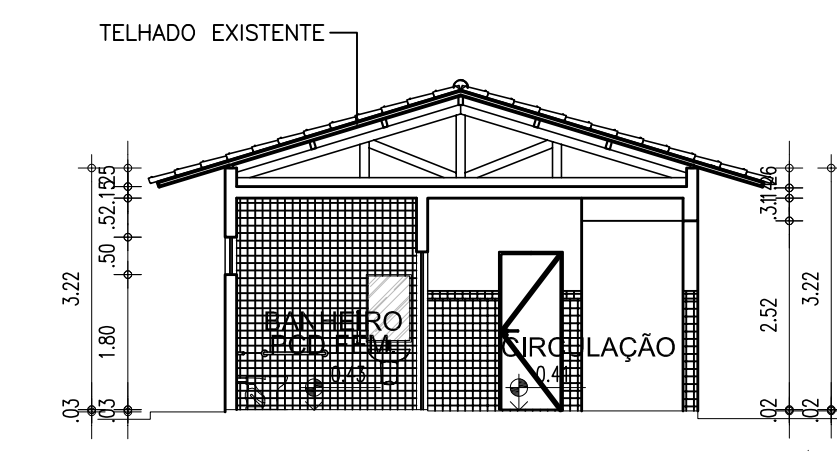
04 PLANTA DE REFORMA E DEMOLIÇÃO - BANHEIROS
ESCALA : 1/100



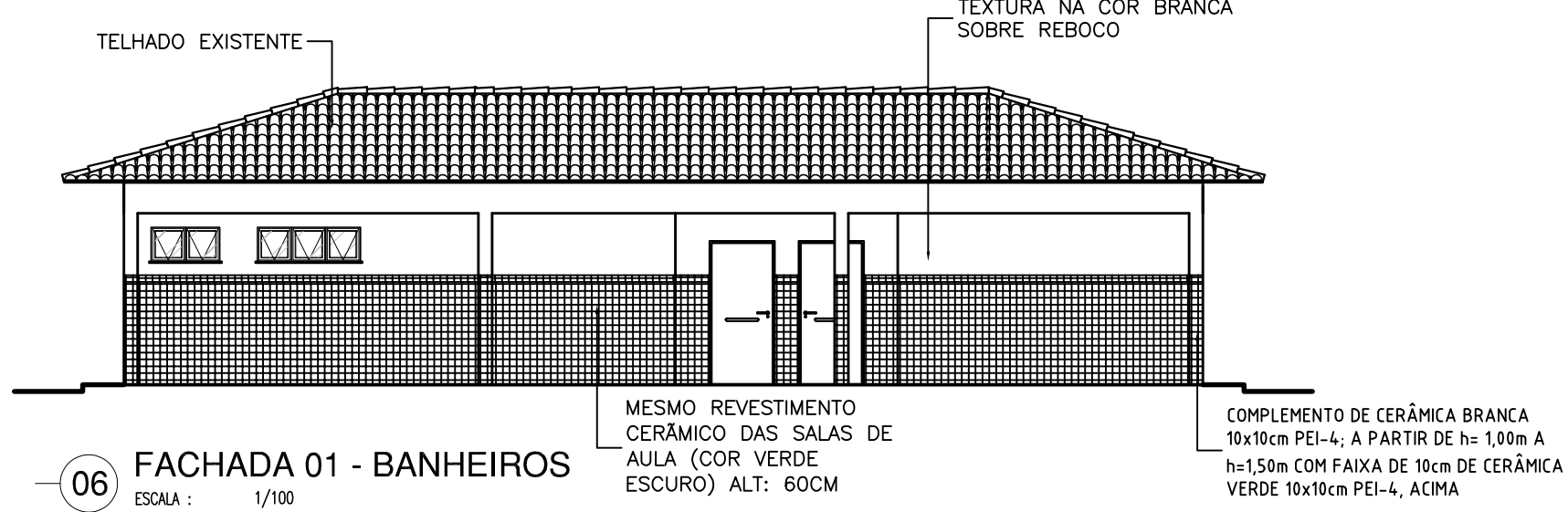
05 PLANTA BAIXA - BANHEIROS
ESCALA : 1/100



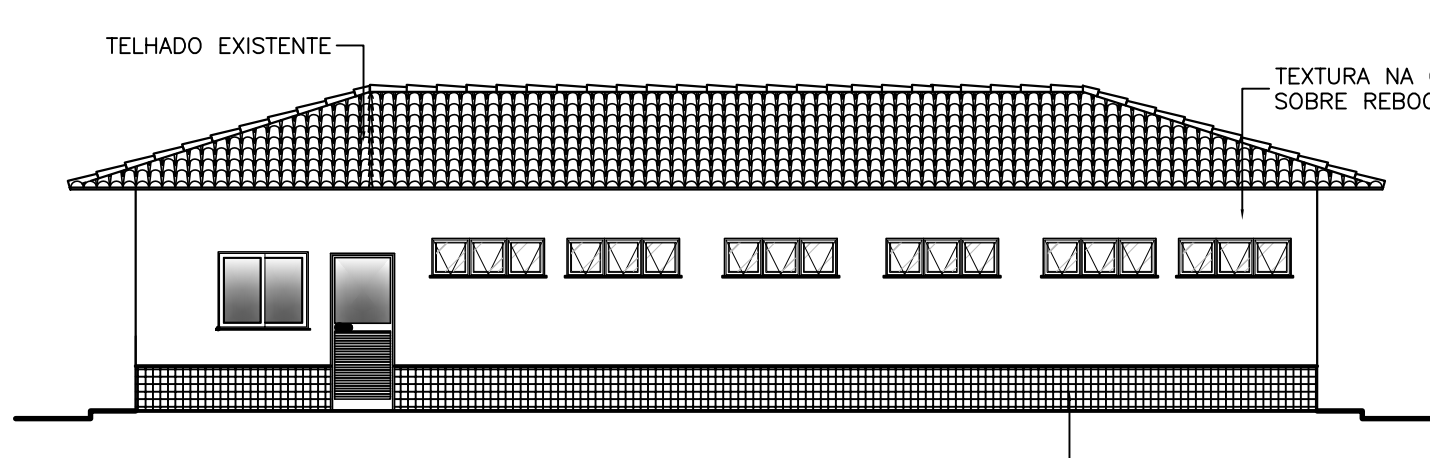
04 CORTE A-A - BANHEIROS
ESCALA : 1/100



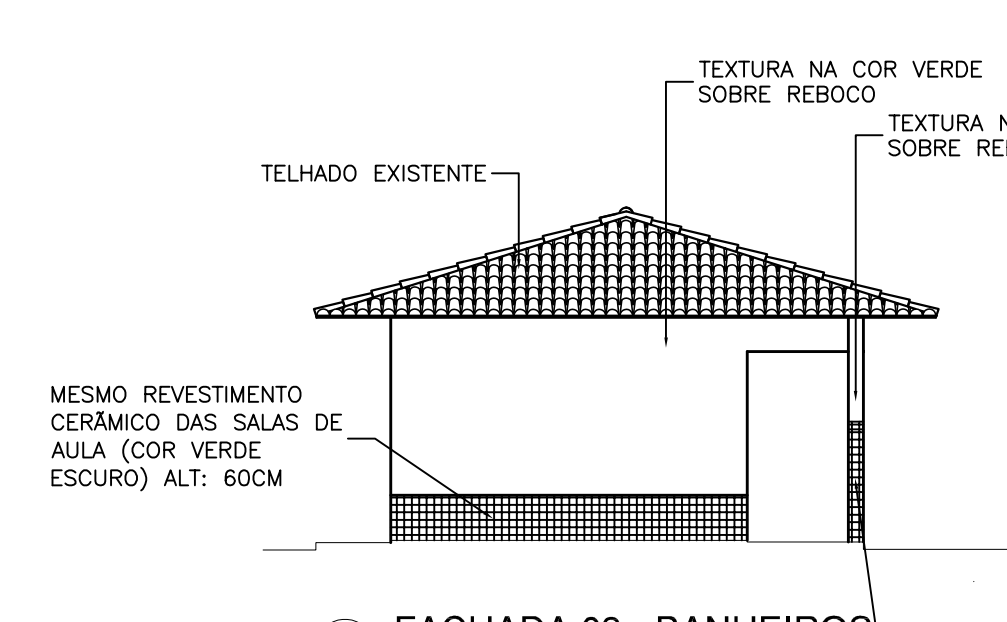
05 CORTE B-B - BANHEIROS
ESCALA : 1/100



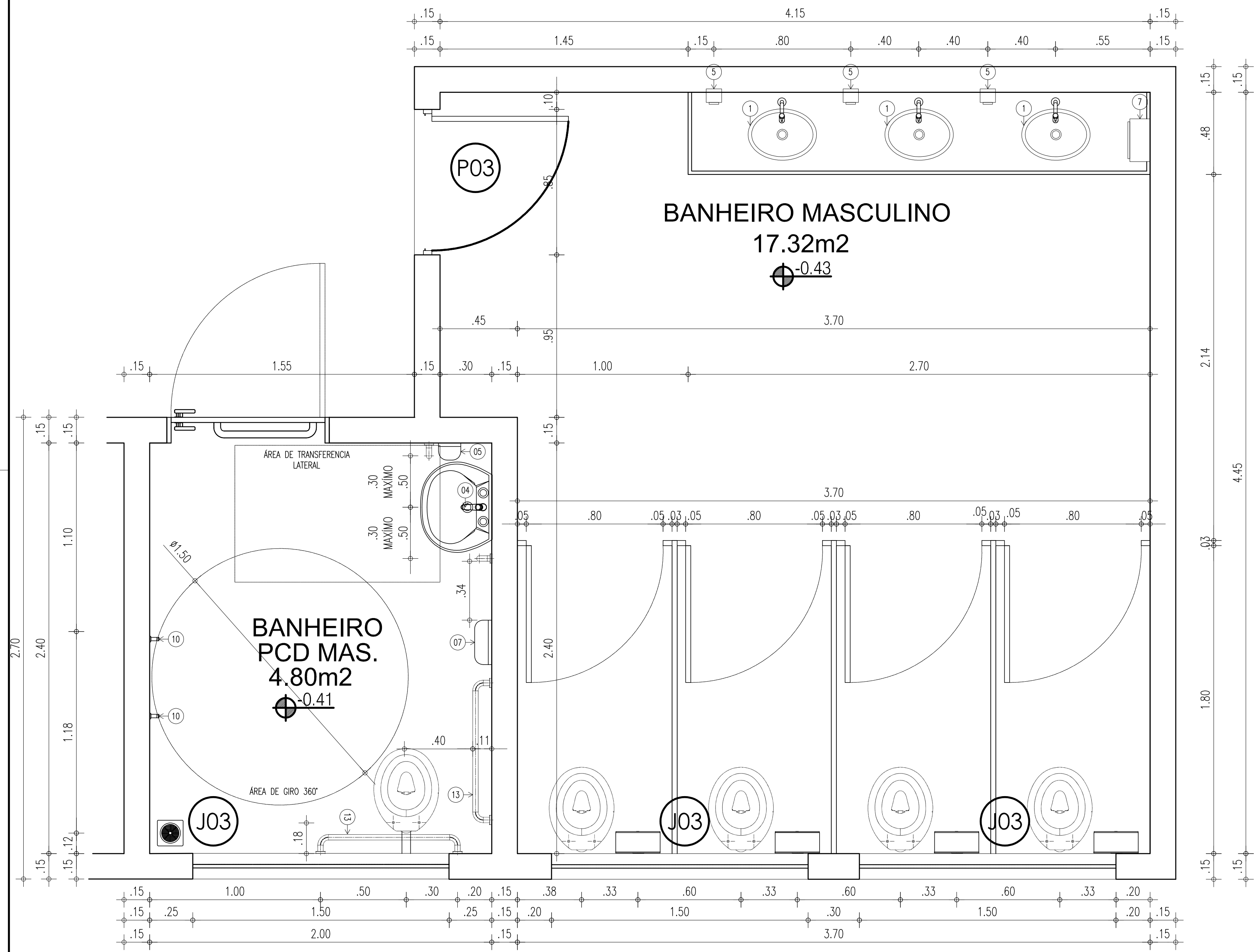
06 FACHADA 01 - BANHEIROS
ESCALA : 1/100



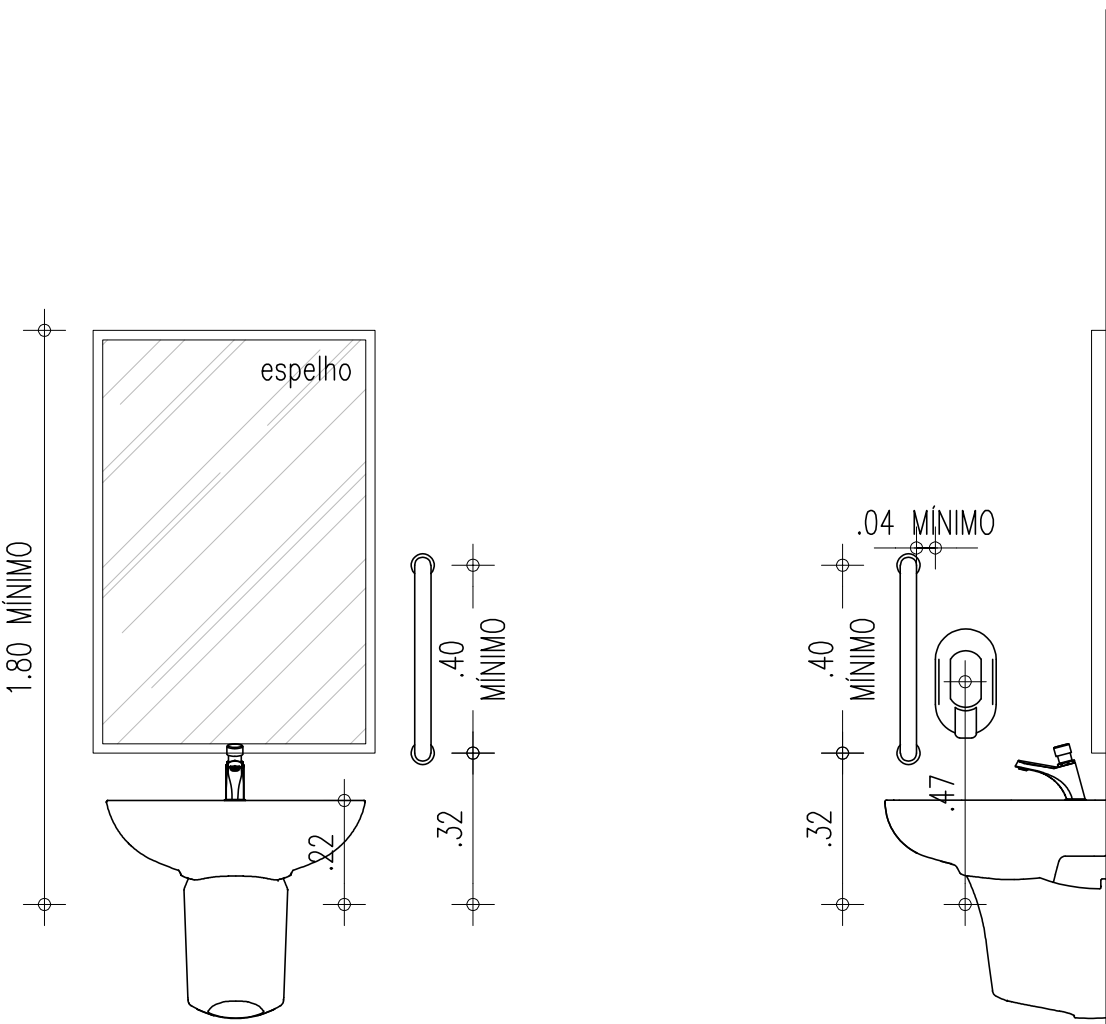
07 FACHADA 02 - BANHEIROS
ESCALA : 1/100



08 FACHADA 03 - BANHEIROS
ESCALA : 1/100

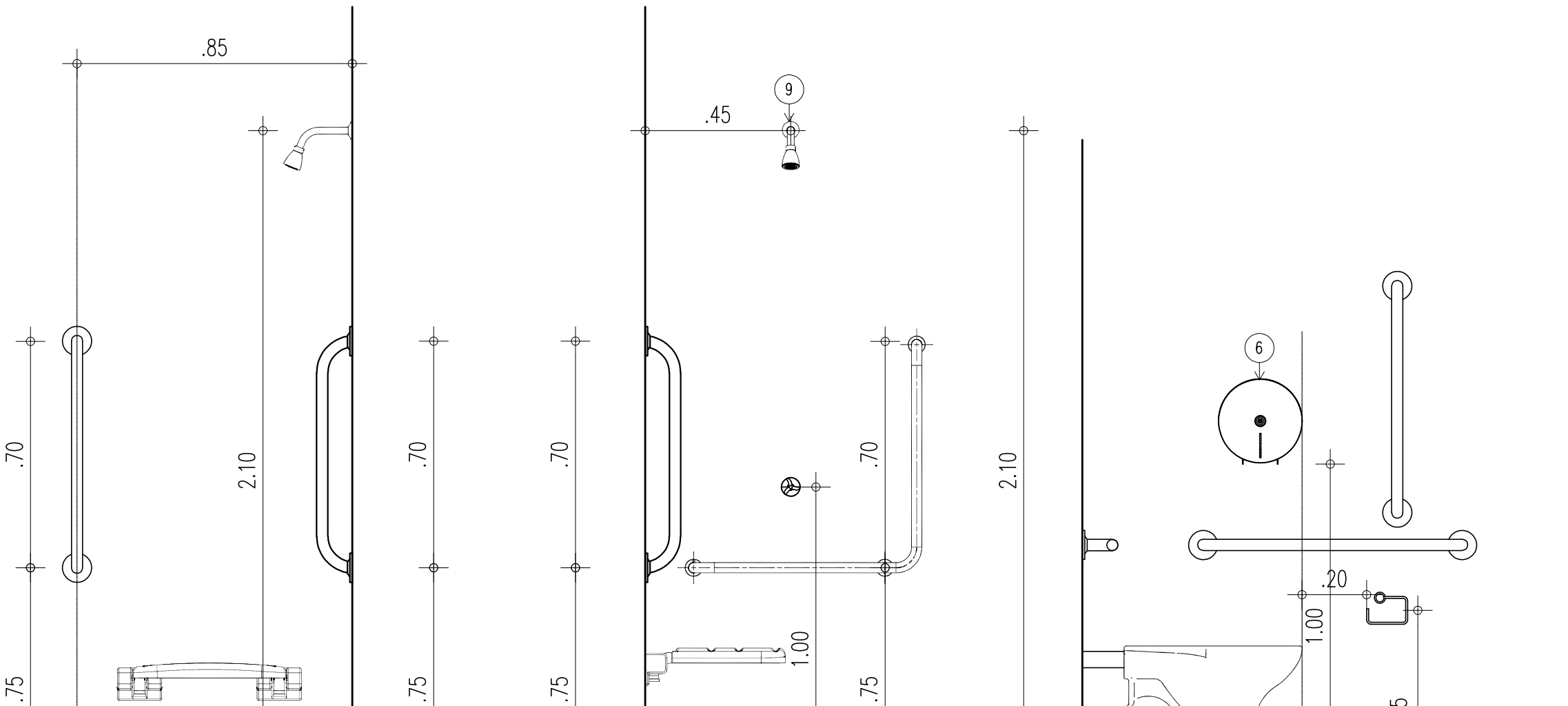


09 DETALHAMENTO DO BANHEIRO
ESCALA : 1/25



10 VISTA FRONTAL
ESCALA : 1/25

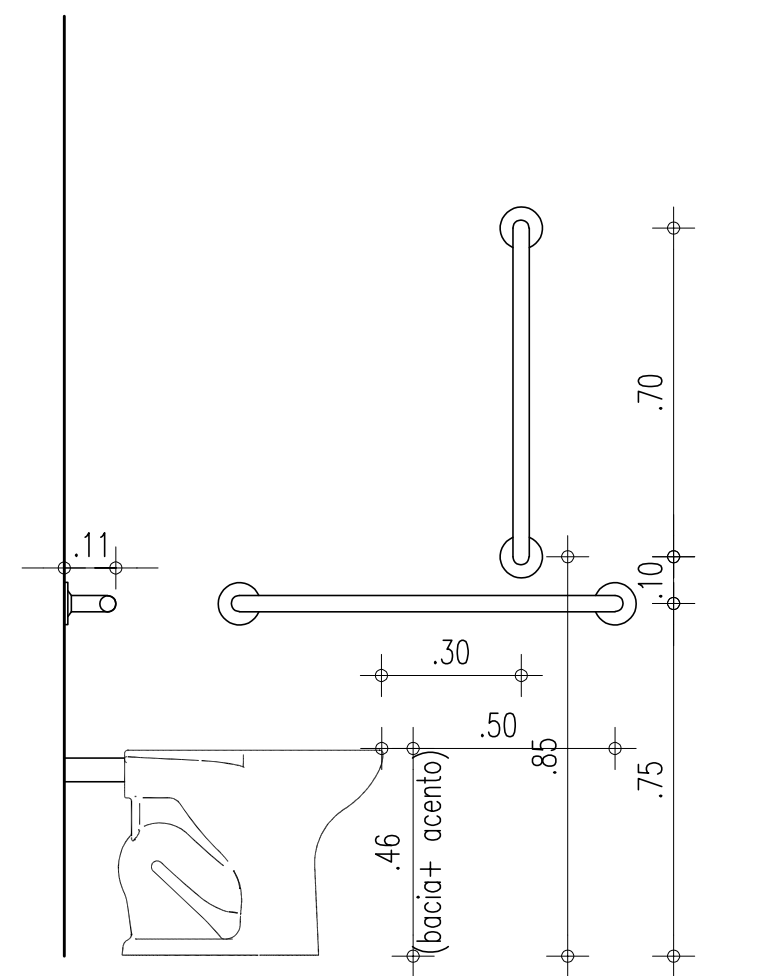
11 VISTA LATERAL
ESCALA : 1/25



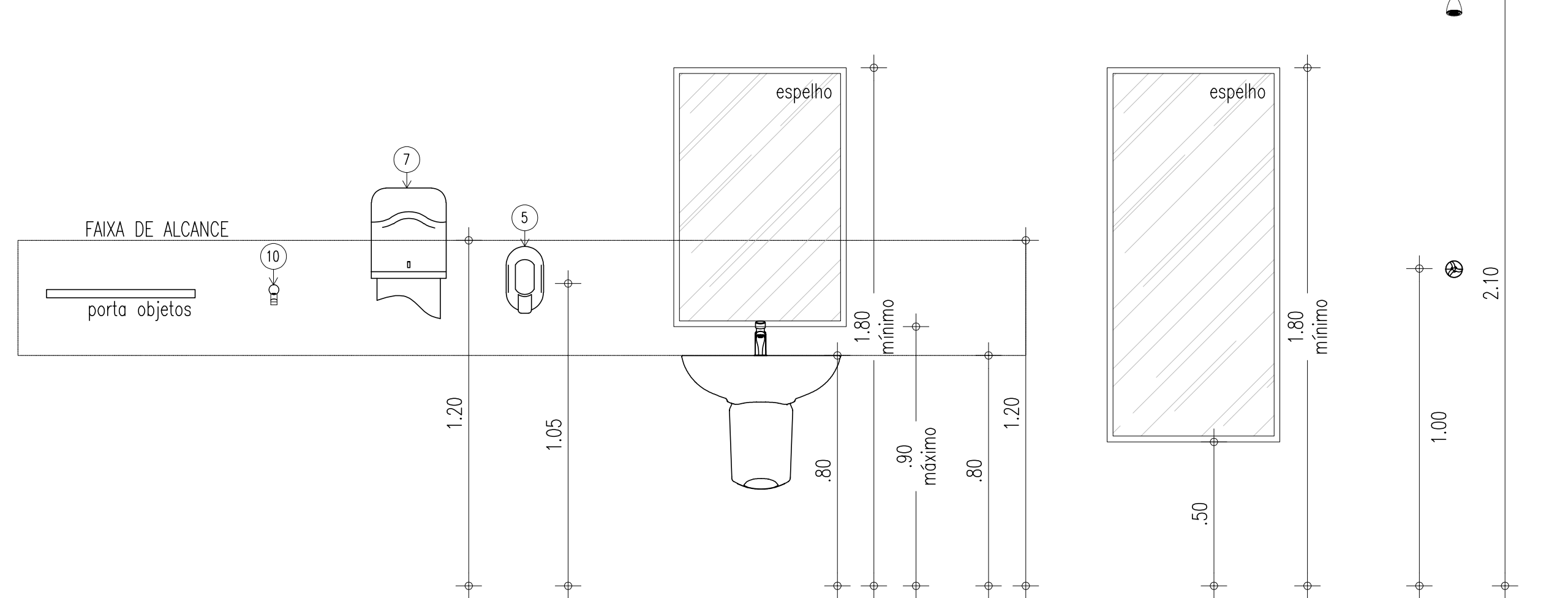
12 VISTA LATERAL
ESCALA : 1/25

13 VISTA FRONTAL
ESCALA : 1/25

14 VISTA LATERAL ESQUERDA
ESCALA : 1/25



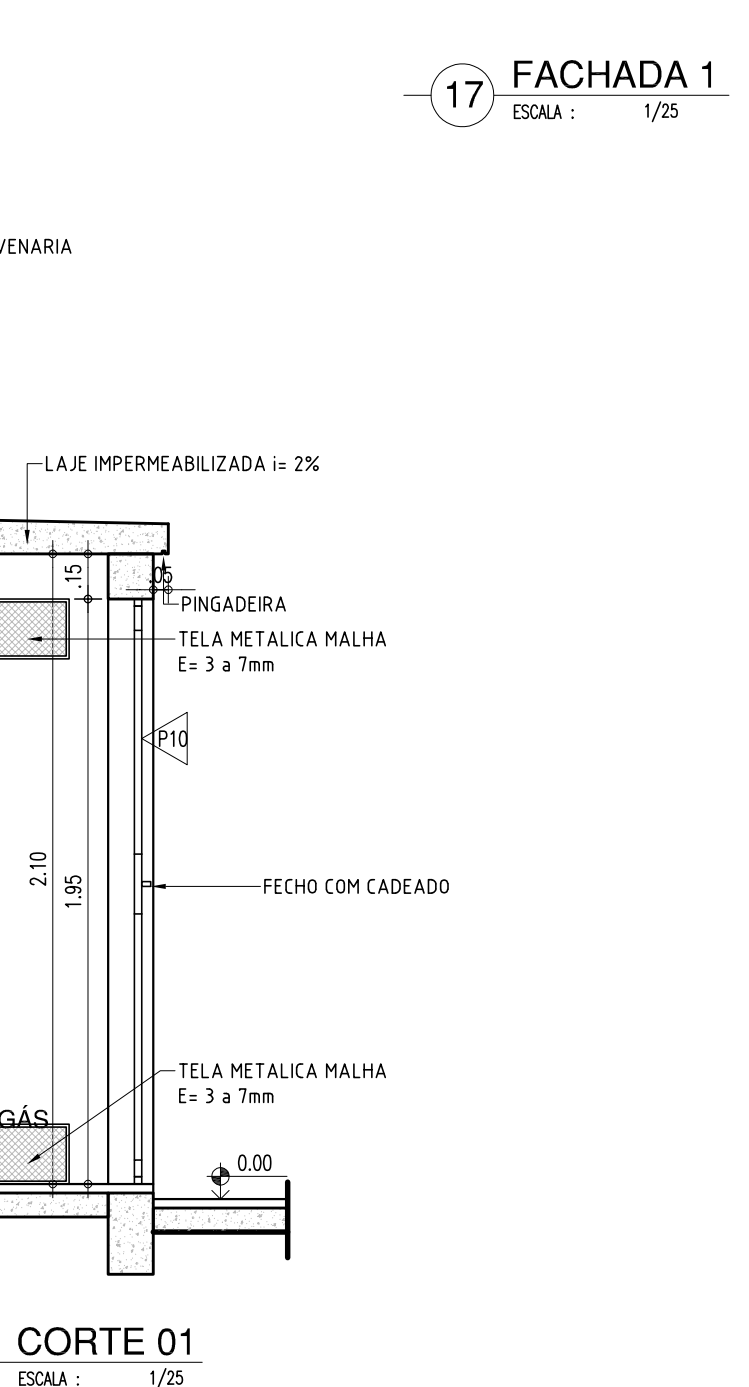
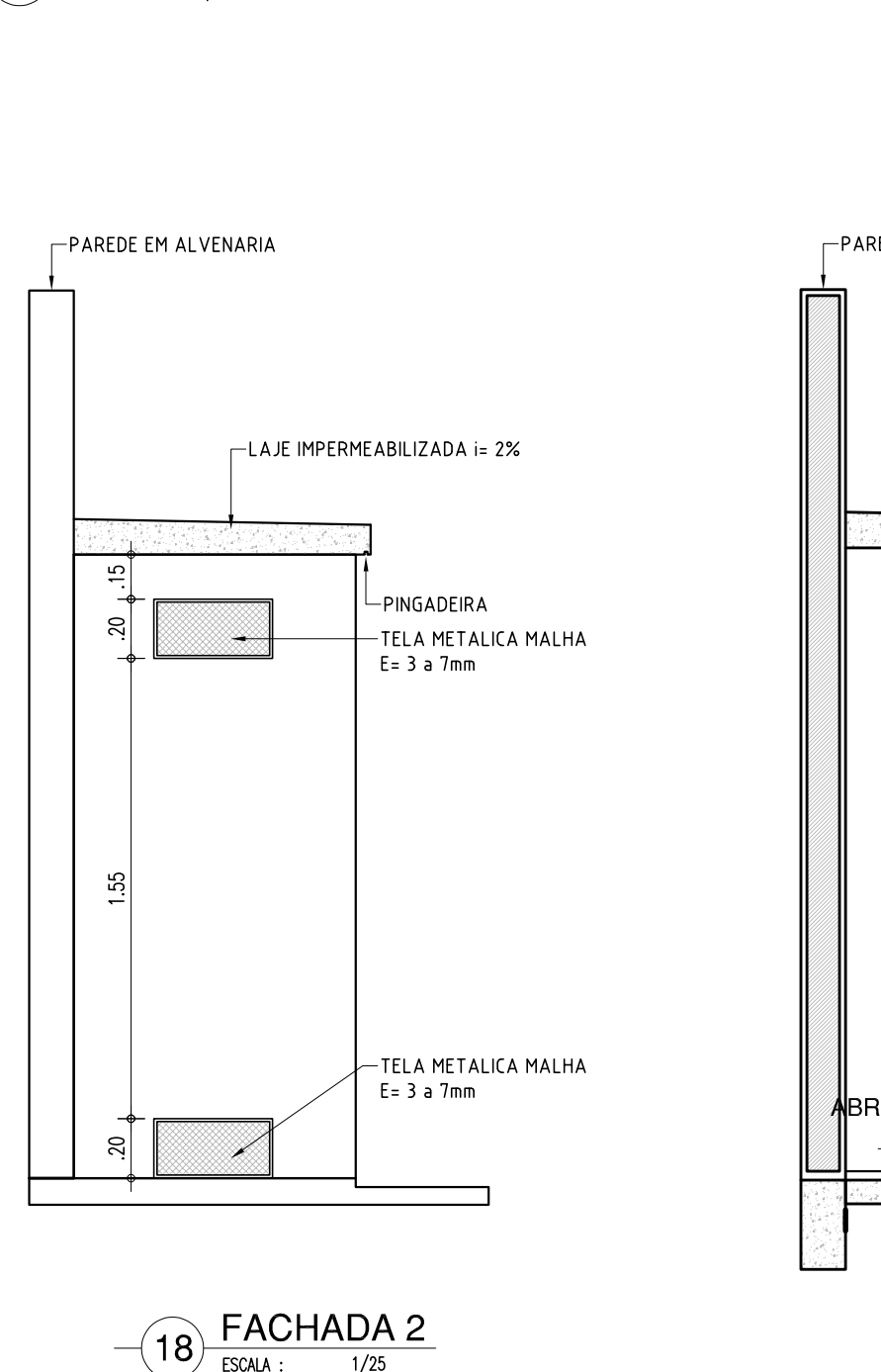
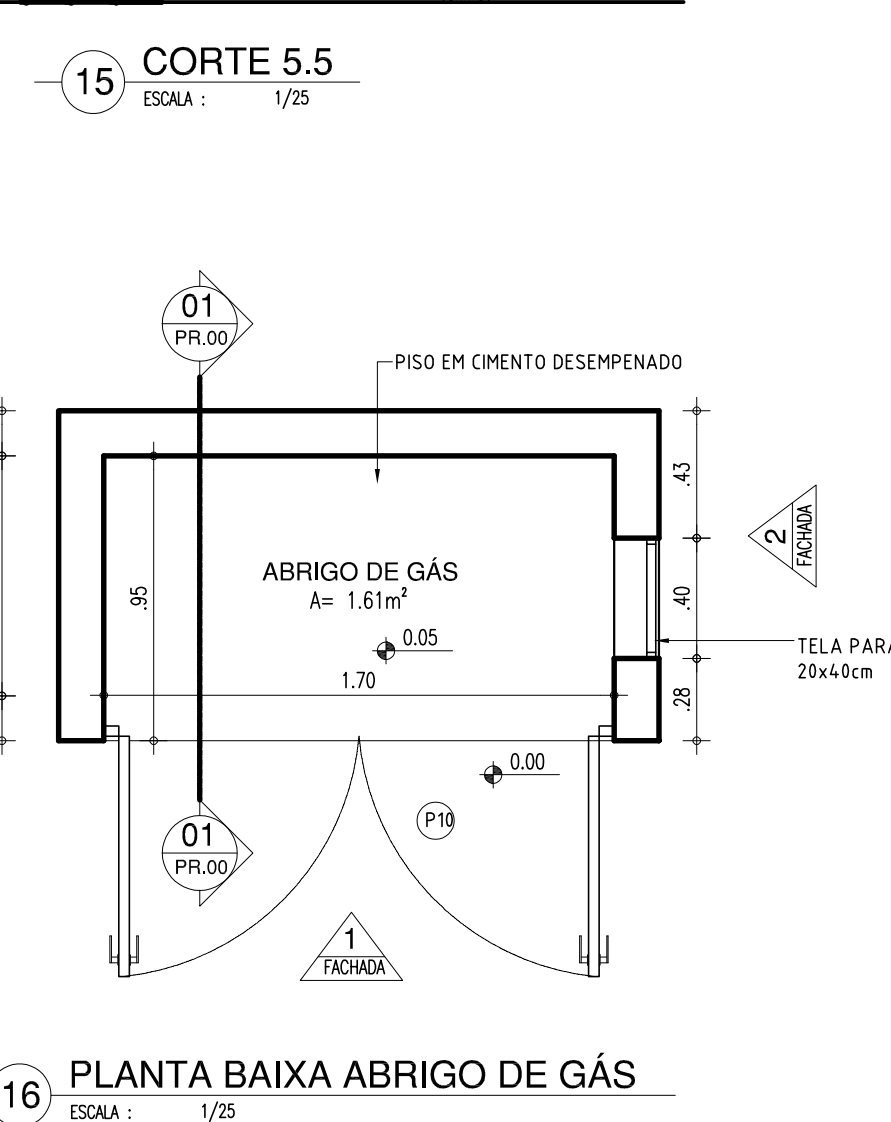
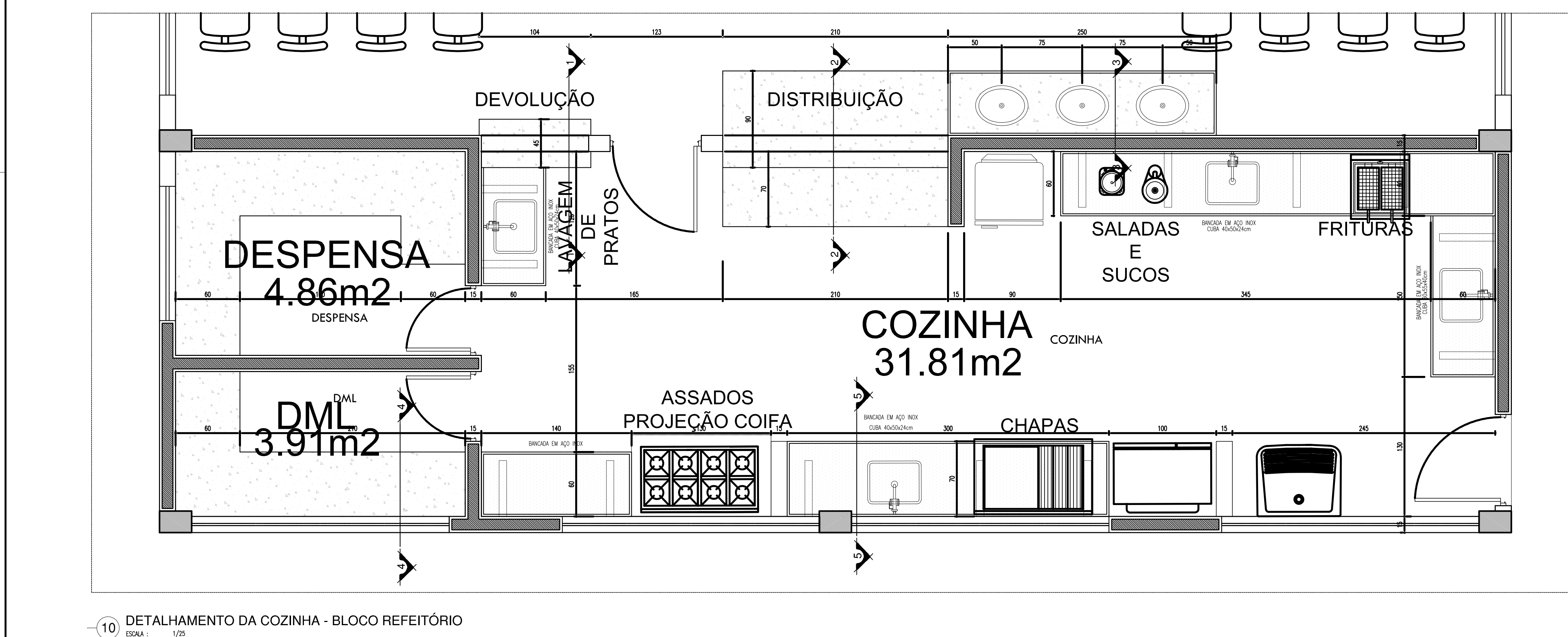
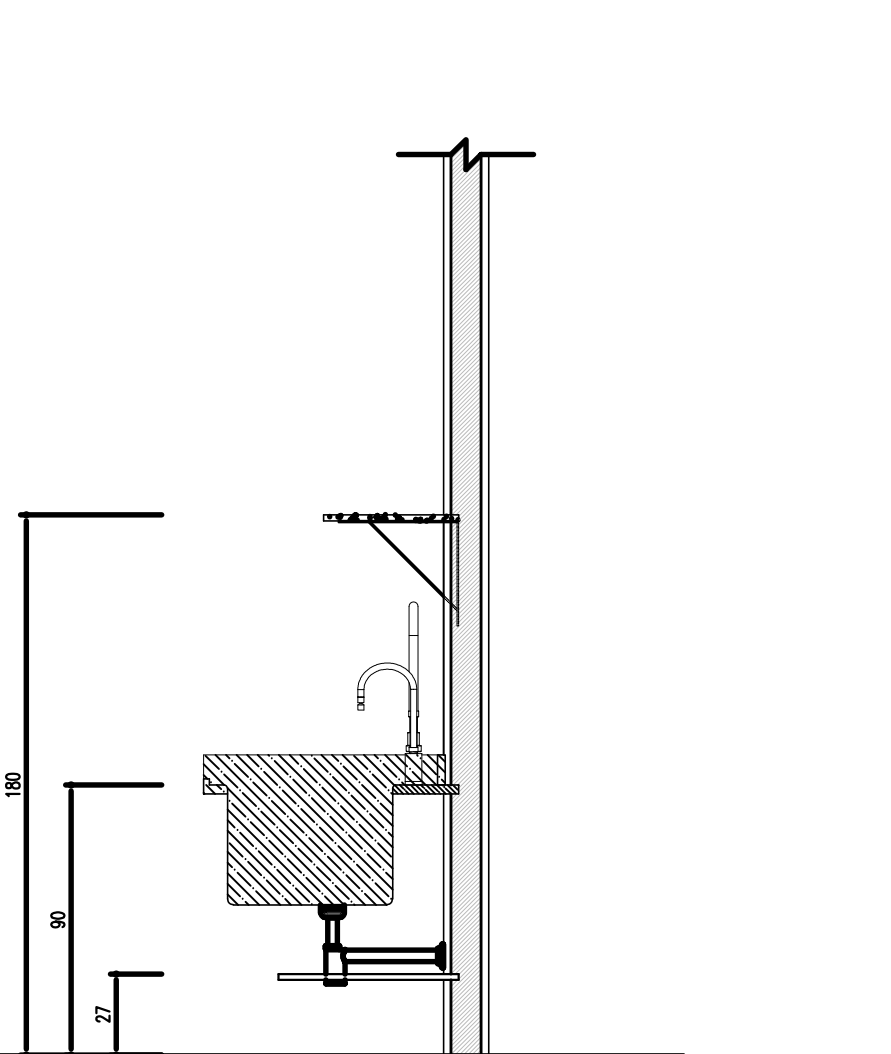
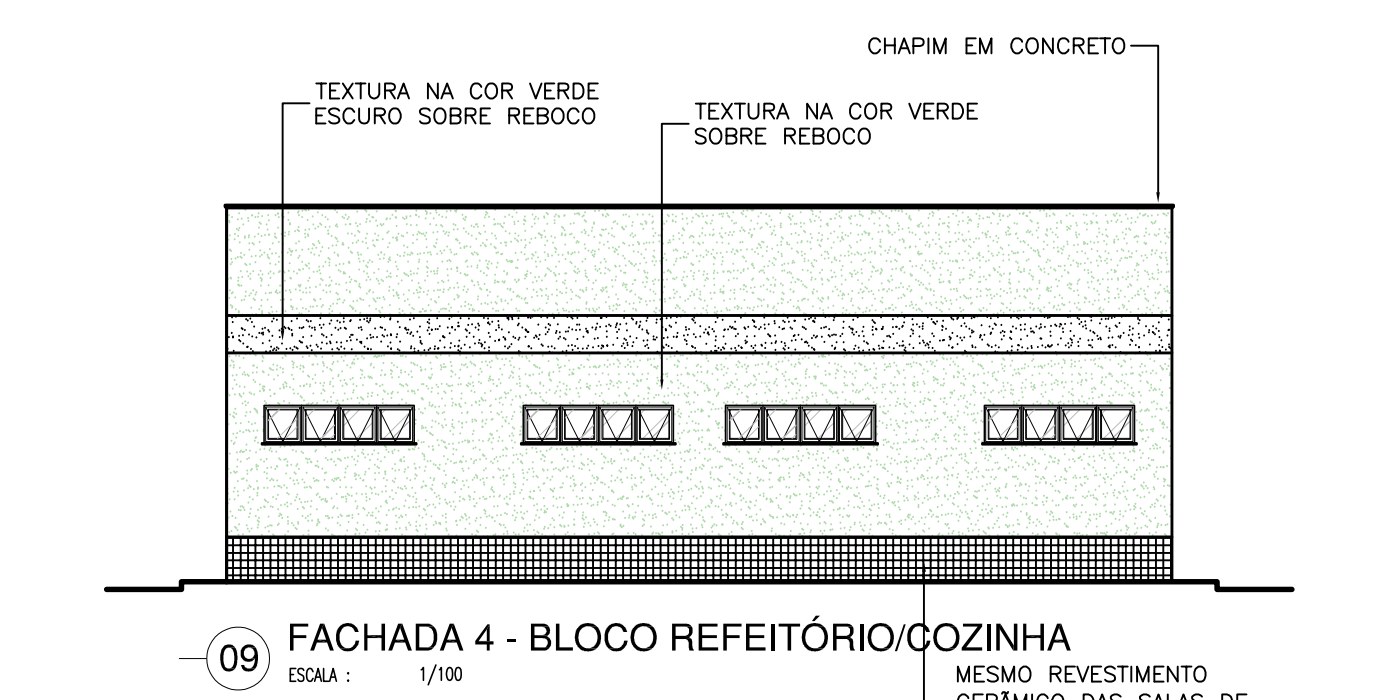
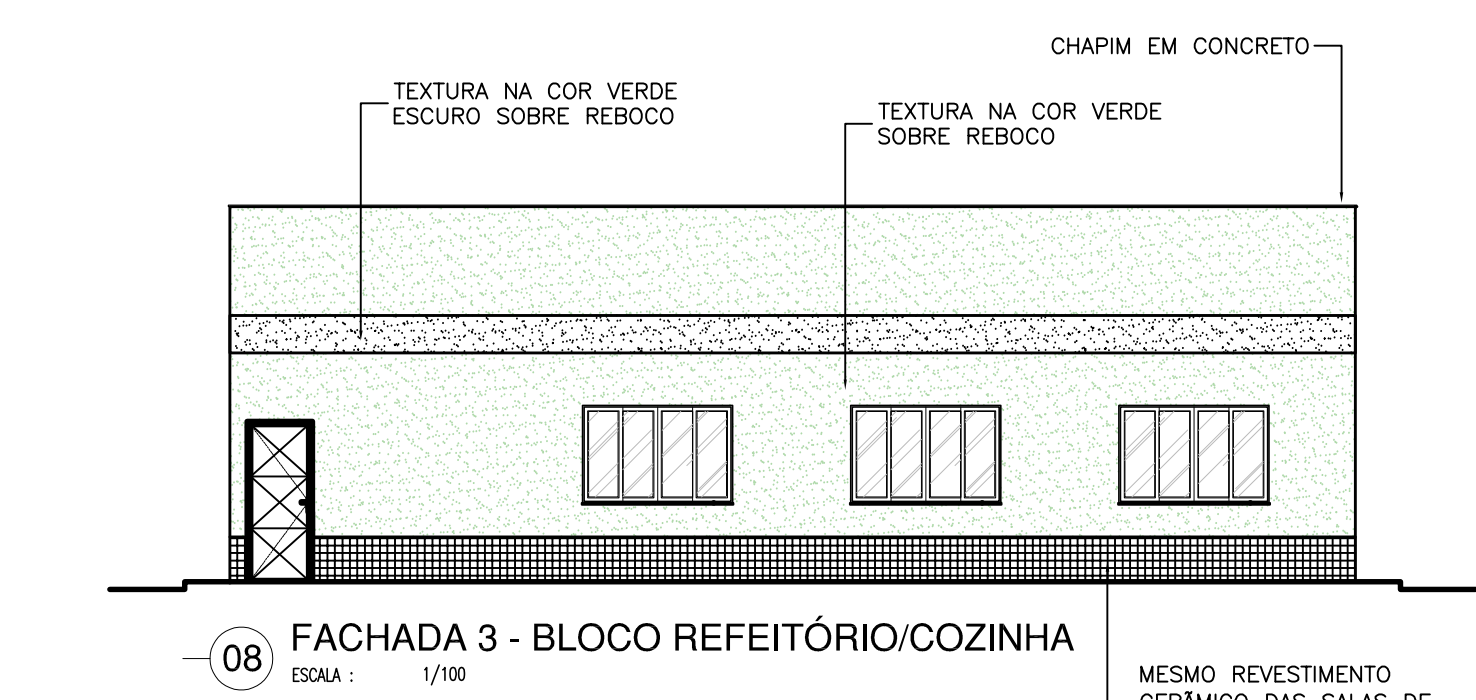
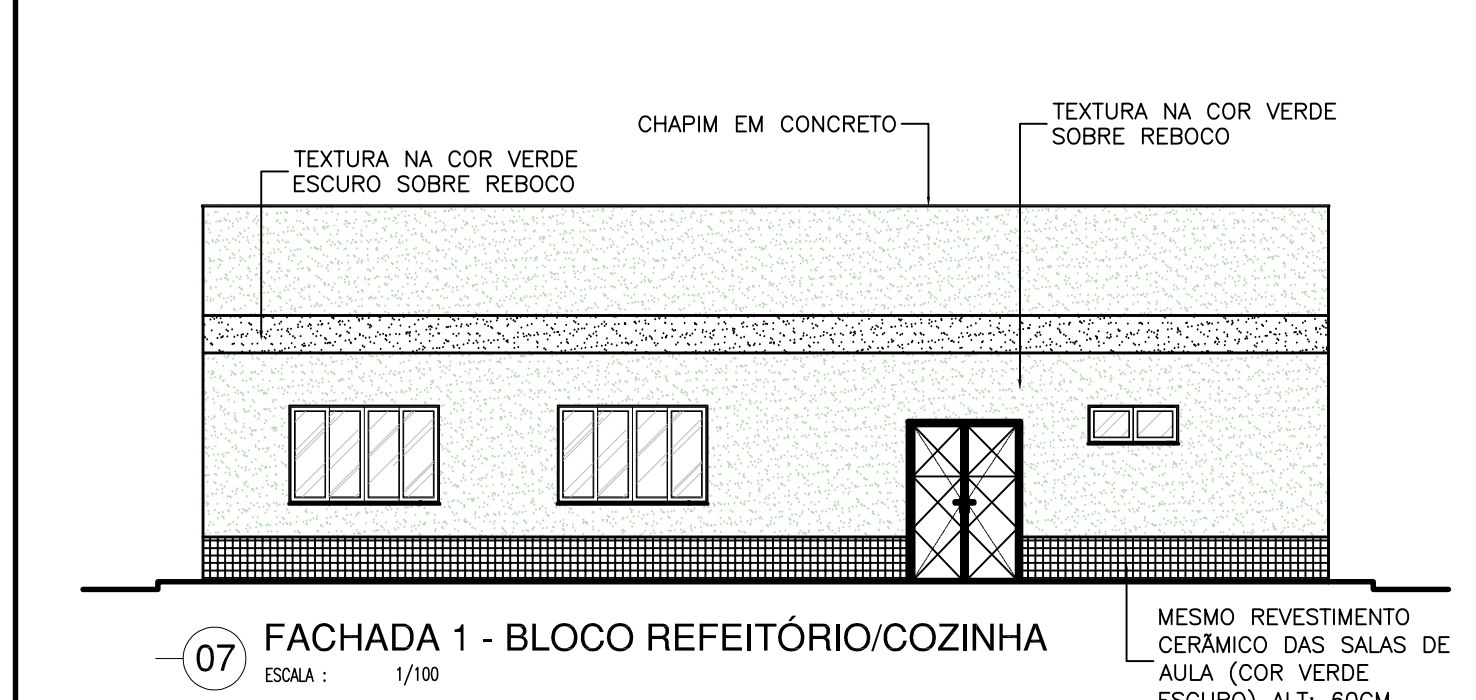
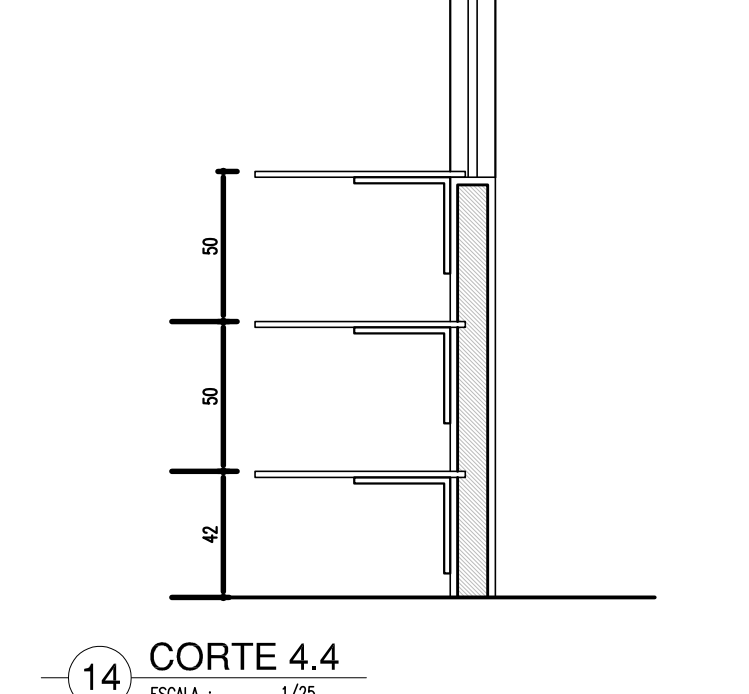
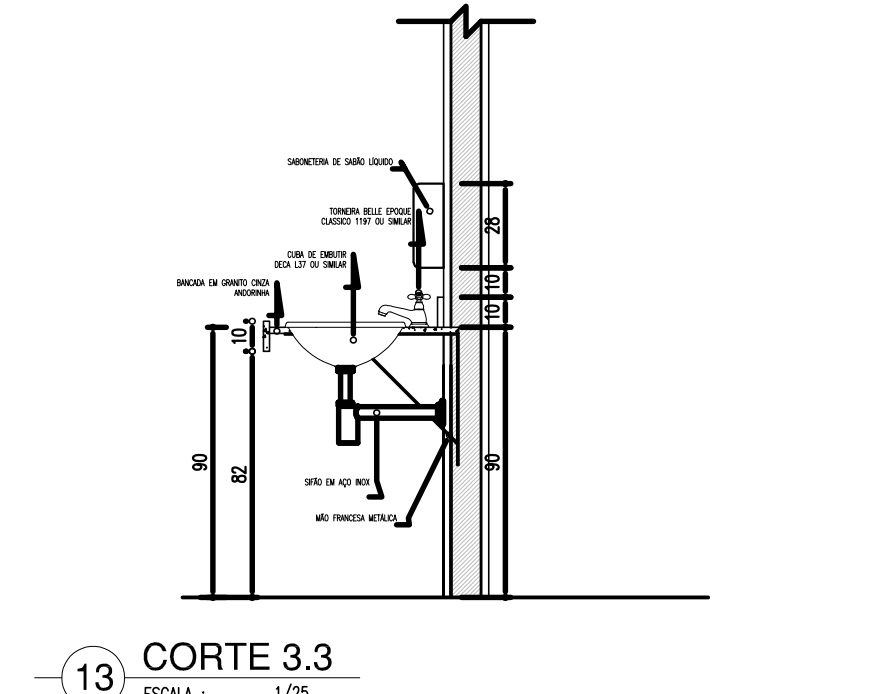
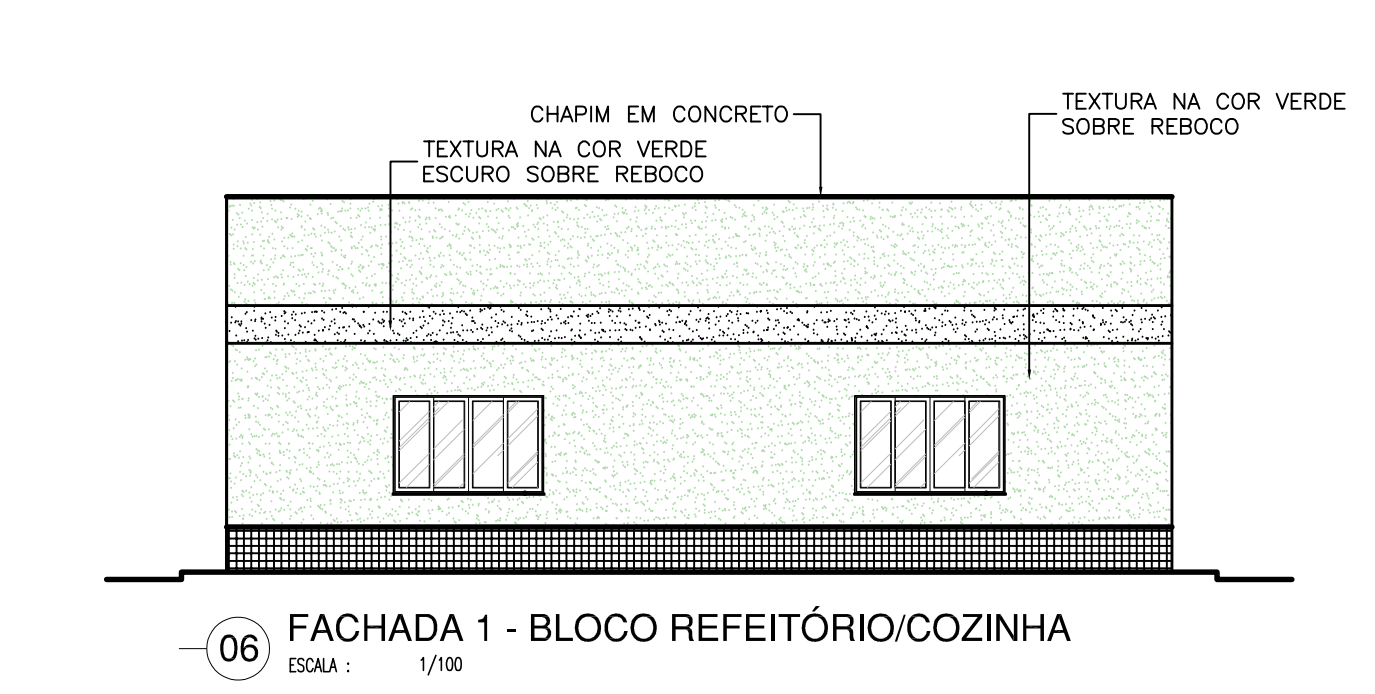
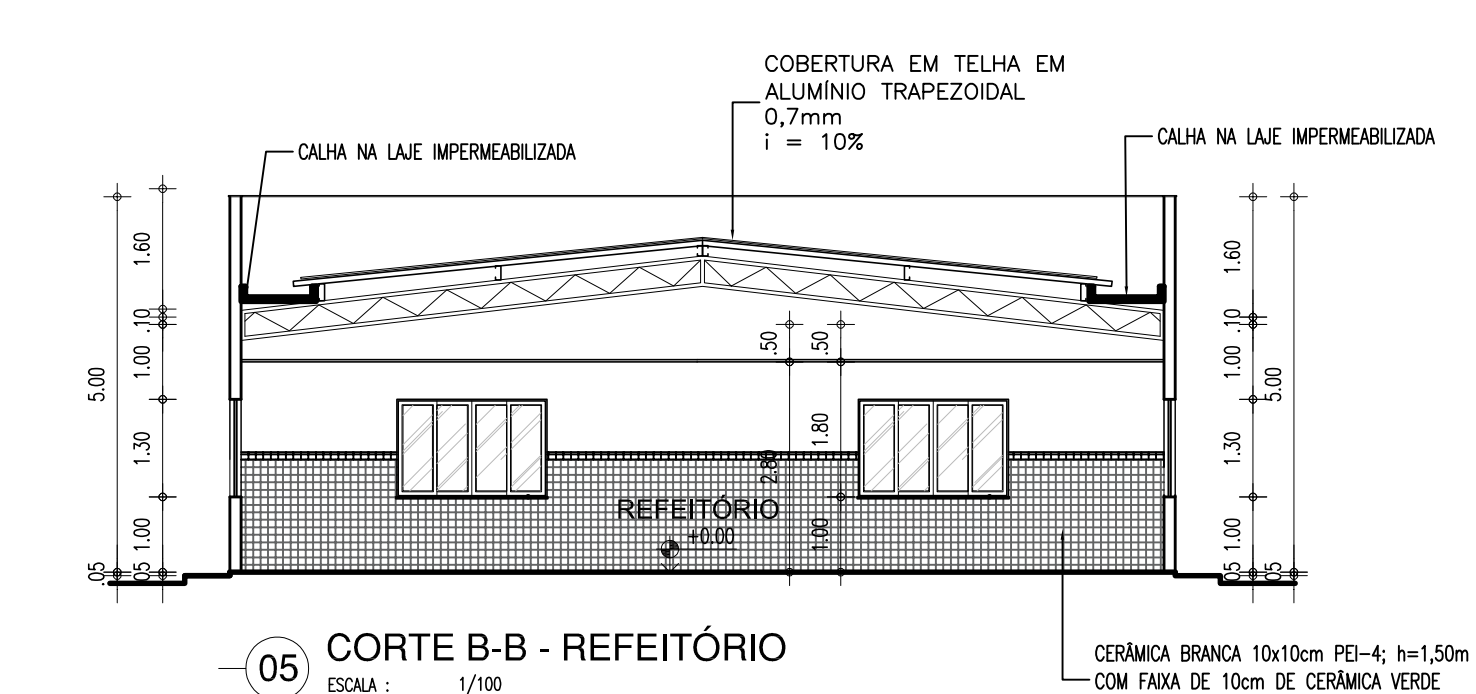
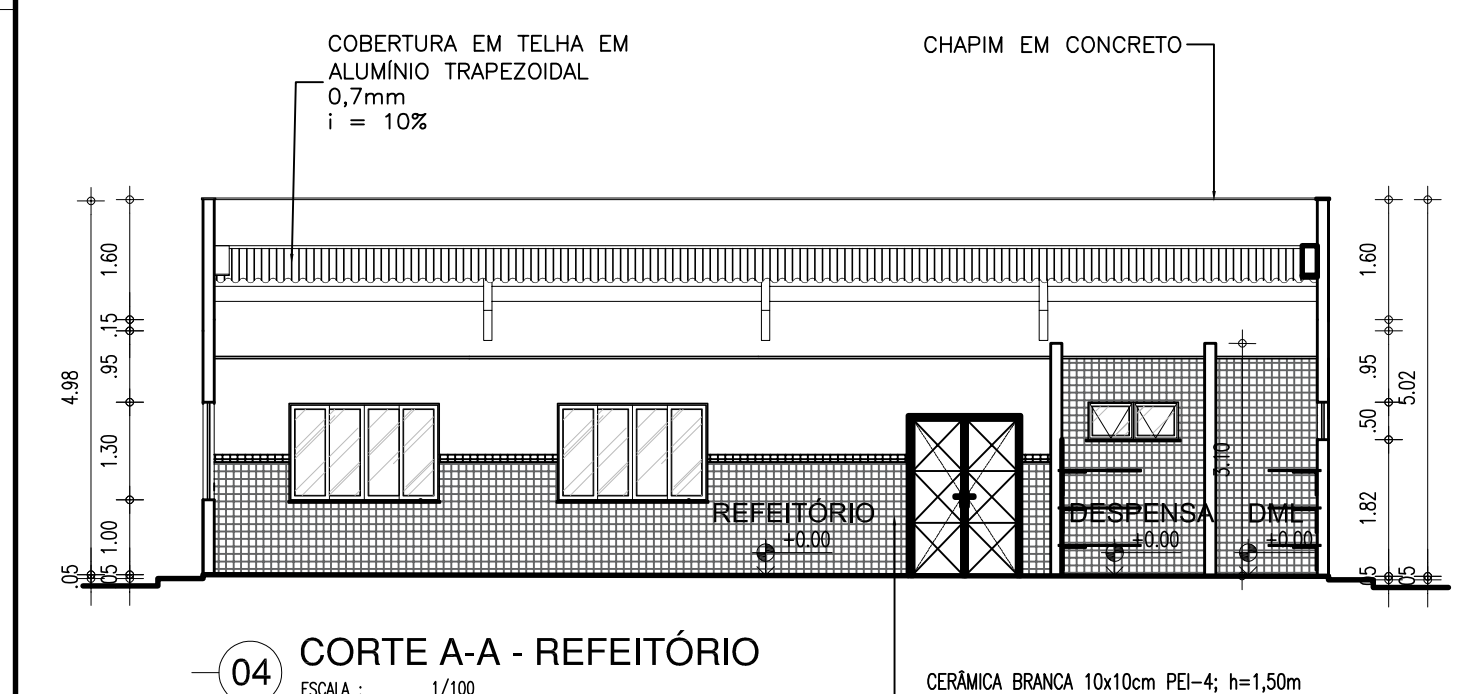
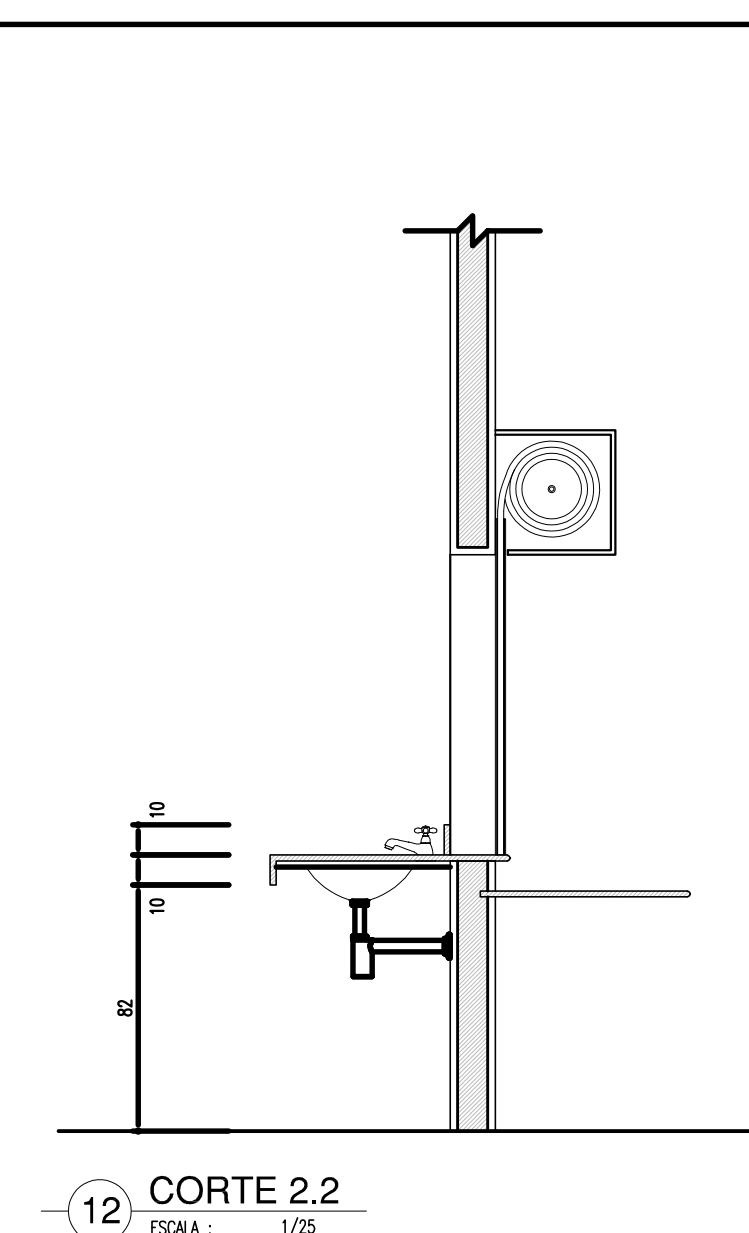
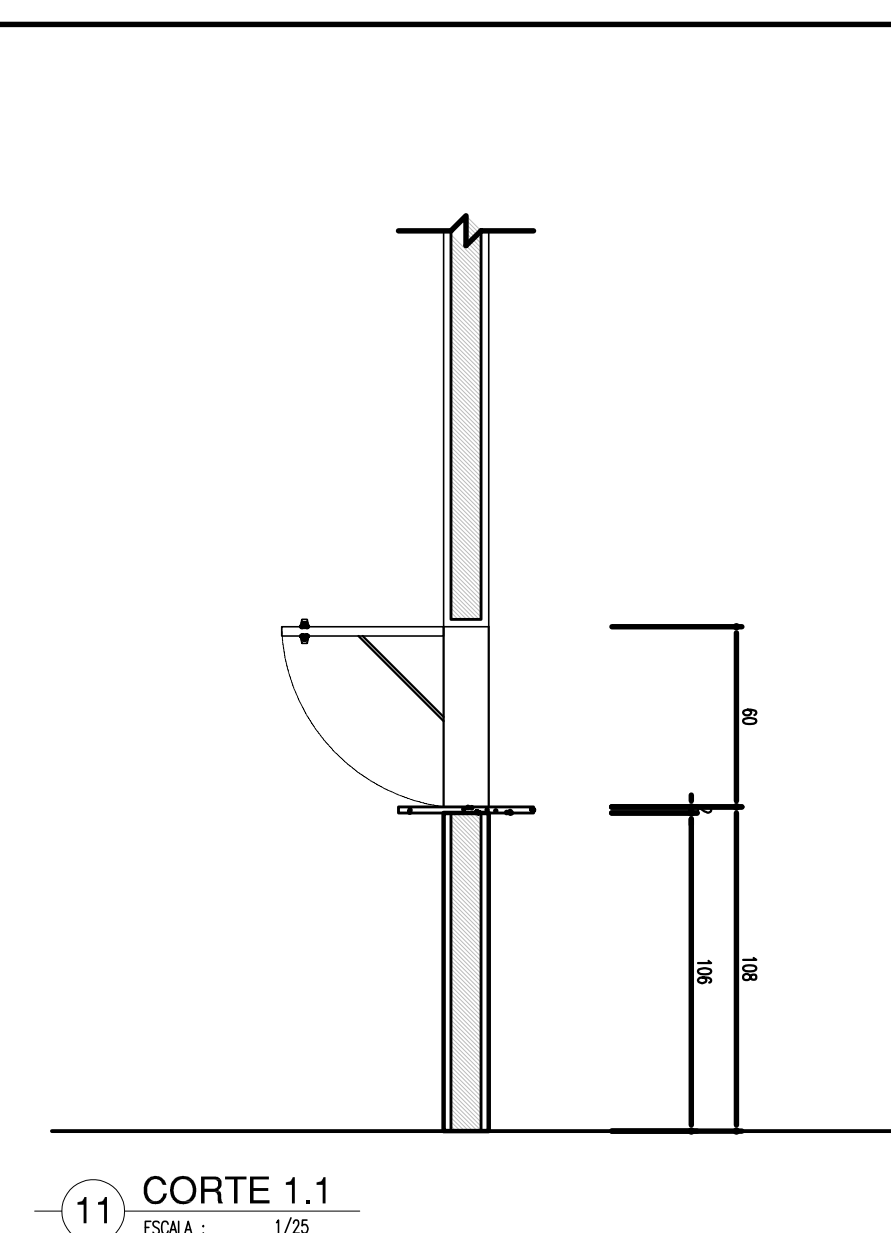
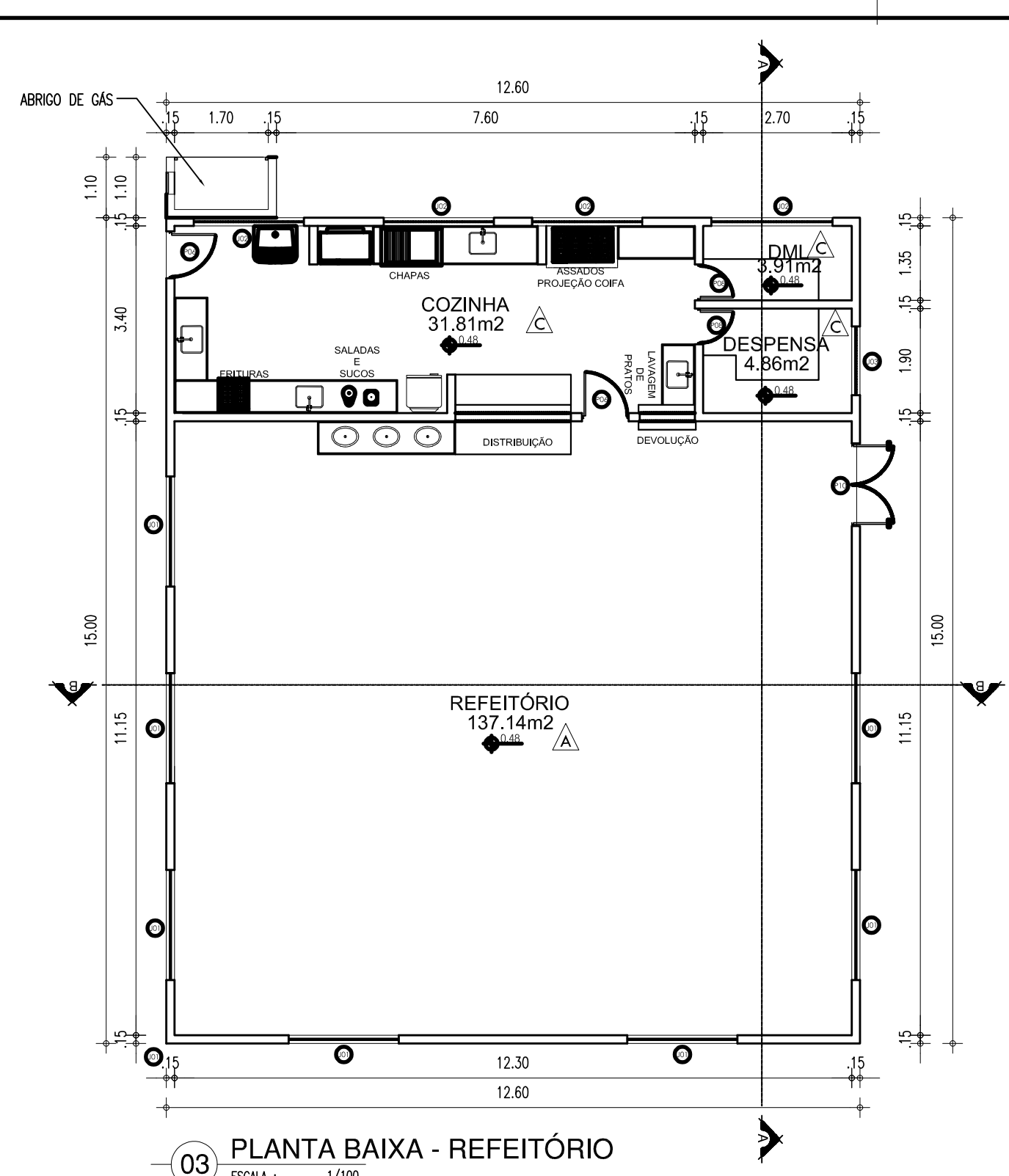
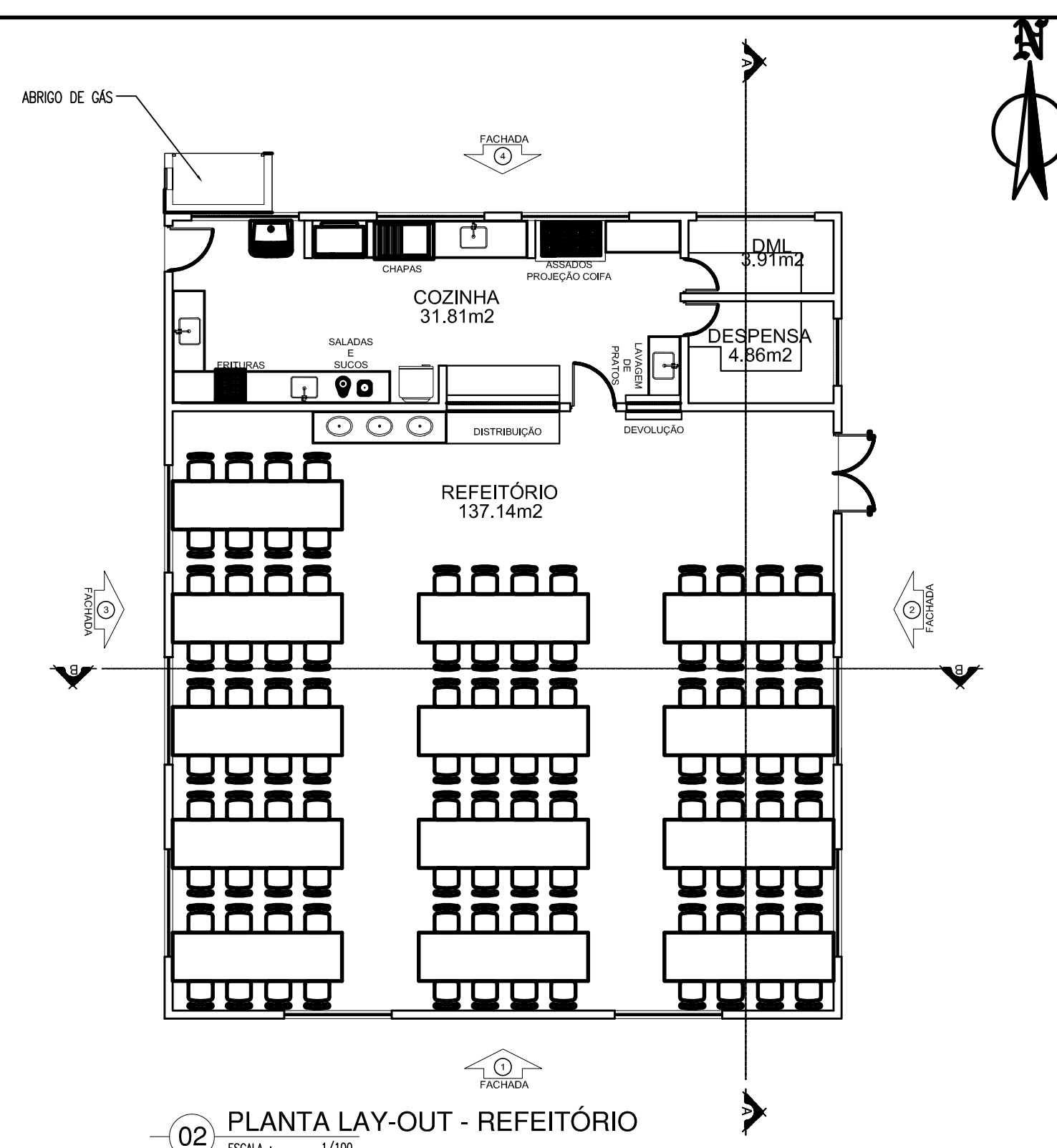
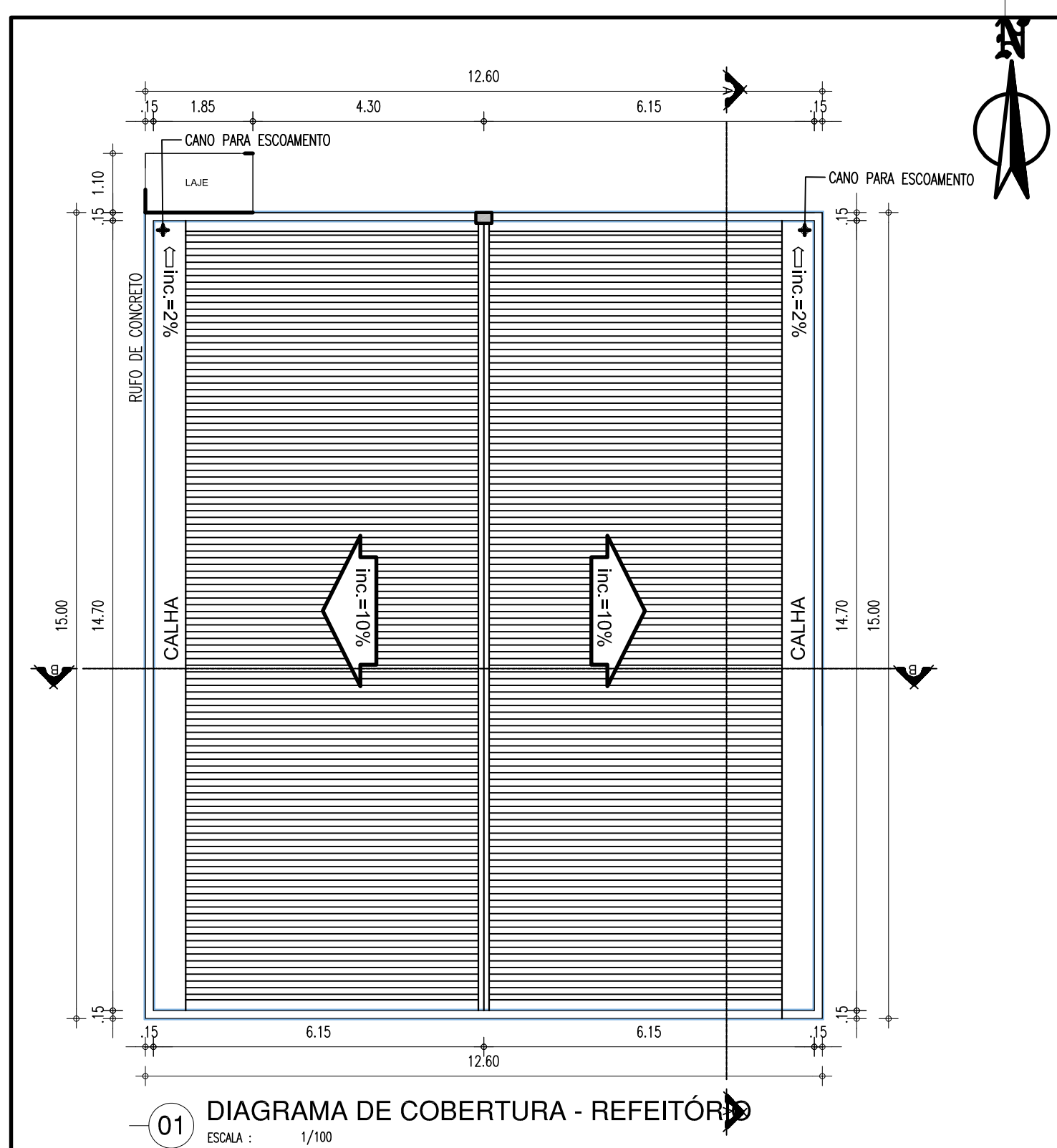
15 VISTA LATERAL ESQUERDA
ESCALA : 1/25



16 GABARITO DE ALTURAS-BANHEIRO Pcd
ESCALA : 1/25

QUADRO DE ÁREAS	
• ÁREA DO TERRENO: 4006,30m²	
• ÁREA DE CONSTRUÇÃO EXISTENTE: 872,20m²	
• ÁREA DE CONSTRUÇÃO A SER ACRESCENTADA: REFEITÓRIO = 189,00m² / SALAS 441,96m²	
• ÁREA DE CONSTRUÇÃO TOTAL: 1503,96m²	
• ÁREA DE PISO TOTAL: 1070,78m²	
• ÁREA DE COBERTURA CERÂMICA: 1385,06m²	
• ÁREA DE LAJE NOVA: 324,00m²	
• TAXA DE OCUPAÇÃO: 37,64%	
• ÍNDICE DE APROVEITAMENTO: 37,64%	
• TAXA DE PERMEABILIDADE: 44,45%	

QUADRO DE ESQUADRIAS (PROPOSTA)						
PORTAS						
Nº	DIMENSÕES (Largura x Altura x Prof. da Folha)	ÁREA m²	TIPO	DESCRIÇÃO DA ESQUADRIA	QUANT. UNID.	ÁREA TOTAL m²
	0,80 x 2,10 x 0,00	1,68	GRÃO	PORTA EM CHAPA METÁLICA COM TINTA VERDEAS ESMALTE SINTÉTICO COR VERDE LÍZIO	07	13,23
	0,80 x 2,10 x 0,00	1,68	GRÃO	PORTA EXISTENTE PINTURA COM TINTA VERDEAS ESMALTE SINTÉTICO COR VERDE LÍZIO	05	8,40
	0,80 x 2,10 x 0,00	1,68	GRÃO	PORTA EM CHAPA METÁLICA COM TINTA VERDEAS ESMALTE SINTÉTICO COR AMARELO COM BARRA DE AÇO	04	7,56
	0,80 x 2,10 x 0,00	1,68	GRÃO	PORTA EXISTENTE PINTURA COM TINTA VERDEAS ESMALTE SINTÉTICO COR VERDE LÍZIO	03	5,04
	0,80 x 2,10 x 0,00	1,68	GRÃO	PORTA EXISTENTE PINTURA COM TINTA VERDEAS ESMALTE SINTÉTICO COR AMARELO	05	8,40
	0,80 x 2,10 x 0,00	1,68	GRÃO	PORTA EM CHAPA METÁLICA COM TINTA VERDEAS ESMALTE SINTÉTICO COR LARANJA	02	3,36
	0,80 x 2,10 x 0,00	1,68	GRÃO	PORTA EXISTENTE PINTURA COM TINTA VERDEAS ESMALTE SINTÉTICO COR LARANJA	01	1,68
	0,65 x 2,10 x 0,00	1,37	GRÃO	PORTA EM CHAPA METÁLICA COM TINTA VERDEAS ESMALTE SINTÉTICO COR LARANJA	02	2,73
	0,65 x 2,10 x 0,00	1,37	GRÃO	PORTA EXISTENTE PINTURA COM TINTA VERDEAS ESMALTE SINTÉTICO COR LARANJA	01	1,37
	0,80 x 2,10 x 0,00	1,68	GRÃO	PORTA COM GLASS POLYCARBONATO EM CHAPA METÁLICA COM TINTA VERDEAS ESMALTE SINTÉTICO LARANJA COM BARRA DE AÇO	01	3,78
	1,00 x 2,10 x 0,00	2,10	GRÃO	PORTA EXISTENTE PINTURA COM TINTA VERDEAS ESMALTE SINTÉTICO COR BRANCO	01	3,09
	0,80 x 1,65 x 0,15	1,32	GRÃO	PORTA EXISTENTE ALUMINUM PRAZADO, COM TINTA NATURAL	08	10,56
	1,00 x 1,70 x 0,00	3,04	GRÃO	PORTÃO EM ALUMINUM COM VIBREXANO, COM NATURAL	01	3,04
	1,00 x 1,70 x 0,00	3,04	GRÃO	PORTÃO EM ALUMINUM COM VIBREXANO, COM NATURAL	02	3,80
				TOTAL	43	76,94
JANELAS						
Nº	DIMENSÕES (Largura x Altura x Prof. da Folha)	ÁREA m²	TIPO	DESCRIÇÃO DA ESQUADRIA	QUANT. UNID.	ÁREA TOTAL m²
	2,00 x 1,30 x 1,00	2,60	COBRE	JANELA EM ALUMINIO BRANCO MATALIZADO COM PÓRTULO COM VÍDEO BRILHOSO, GRÃO EXISTENTE EM ALUMINUM COM PÓRTULO DE 20x20x4, ESPALHAMENTO DE 20x20x4,00 COM BRANCO MATALIZADO	21	54,60
	2,00 x 0,50 x 1,00	1,00	ALUMINIO	JANELA EM ALUMINIO BRANCO MATALIZADO COM VÍDEO BRILHOSO, GRÃO EXISTENTE EM ALUMINUM COM VÍDEO BRILHOSO, GRÃO EXISTENTE EM ALUMINUM COM VÍDEO BRILHOSO, GRÃO EXISTENTE EM ALUMINUM COM VÍDEO BRILHOSO, GRÃO EXISTENTE EM ALUMINUM COM VÍDEO BRILHOSO, GRÃO EXISTENTE EM ALUMINUM COM VÍDEO BRILHOSO, GRÃO EXISTENTE EM ALUMINUM COM VÍDEO BRILHOSO, GRÃO EXISTENTE EM ALUMINUM COM VÍDEO BRILHOSO, GRÃO EXISTENTE EM ALUMINUM COM VÍDEO BRILHOSO, GRÃO EXISTENTE EM ALUMINUM COM VÍDEO BRILHOSO, GRÃO EXISTENTE EM ALUMINUM COM VÍDEO BRILHOSO, GRÃO EXISTENTE EM ALUMINUM COM VÍDEO BRILHOSO, GRÃO EXISTENTE EM ALUMINUM COM VÍDEO BRILHOSO, GRÃO EXISTENTE EM ALUMINUM COM VÍDEO BRILHOSO, GRÃO EXISTENTE EM ALUMINUM COM VÍDEO BRILHOSO, GRÃO EXISTENTE EM ALUMINUM COM VÍDEO BRILHOSO, GRÃO EXISTENTE EM ALUMINUM COM VÍDEO BRILHOSO, GRÃO EXISTENTE EM ALUMINUM COM VÍDEO BRILHOSO, GRÃO EXISTENTE EM ALUMINUM COM VÍDEO BRILHOSO, GRÃO EXISTENTE EM ALUMINUM COM VÍDEO BRILHOSO, GRÃO EXISTENTE EM ALUMINUM COM VÍDEO BRILHOSO, GRÃO EXISTENTE EM ALUMINUM COM VÍDEO BRILHOSO, GRÃO EXISTENTE EM ALUMINUM COM VÍDEO BRILHOSO, GRÃO EXISTENTE EM ALUMINUM COM VÍDEO BRILHOSO, GRÃO EXISTENTE EM ALUMINUM COM VÍDEO BRILHOSO, GRÃO EXISTENTE EM ALUMINUM COM VÍDEO BRILHOSO, GRÃO EXISTENTE EM ALUMINUM COM VÍDEO BRILHOSO, GRÃO EXISTENTE EM ALUMINUM COM VÍDEO BRILHOSO, GRÃO EXISTENTE EM ALUMINUM COM VÍDEO BRILHOSO, GRÃO EXISTENTE EM ALUMINUM COM VÍDEO BRILHOSO, GRÃO EXISTENTE EM ALUMINUM COM VÍDEO BRILHOSO, GRÃO EXISTENTE EM ALUMINUM COM VÍDEO BRILHOSO, GRÃO EXISTENTE EM ALUMINUM COM VÍDEO BRILHOSO, GRÃO EXISTENTE EM ALUMINUM COM VÍDEO BRILHOSO, GRÃO EXISTENTE EM ALUMINUM COM VÍDEO BRILHOSO, GRÃO EXISTENTE EM ALUMINUM COM VÍDEO BRILHOSO, GRÃO EXISTENTE EM ALUMINUM COM VÍDEO BRILHOSO, GRÃO EXISTENTE EM ALUMINUM COM VÍDEO BRILHOSO, GRÃO EXISTENTE EM ALUMINUM COM VÍDEO BRILHOSO, GRÃO EXISTENTE EM ALUMINUM COM VÍDEO BRILHOSO, GRÃO EXISTENTE EM ALUMINUM COM VÍDEO BRILHOSO, GRÃO EXISTENTE EM ALUMINUM COM VÍDEO BRILHOSO, GRÃO EXISTENTE EM ALUMINUM COM VÍDEO BRILHOSO, GRÃO EXISTENTE EM ALUMINUM COM VÍDEO BRILHOSO, GRÃO EXISTENTE EM ALUMINUM COM VÍDEO BRILHOSO, GRÃO EXISTENTE EM ALUMINUM COM VÍDEO BRILHOSO, GRÃO EXISTENTE EM ALUMINUM COM VÍDEO BRILHOSO, GRÃO EXISTENTE EM ALUMINUM COM VÍDEO BRILHOSO, GRÃO EXISTENTE EM ALUMINUM COM VÍDEO BRILHOSO, GRÃO EXISTENTE EM ALUMINUM COM VÍDEO BRILHOSO, GRÃO EXISTENTE EM ALUMINUM COM VÍDEO BRILHOSO, GRÃO EXISTENTE EM ALUMINUM COM VÍDEO BRILHOSO, GRÃO EXISTENTE EM ALUMINUM COM VÍDEO BRILHOSO, GRÃO EXISTENTE EM ALUMINUM COM VÍDEO BRILHOSO, GRÃO EXISTENTE EM ALUMINUM COM VÍDEO BRILHOSO, GRÃO EXISTENTE EM ALUMINUM COM VÍDEO BRILHOSO, GRÃO EXISTENTE EM ALUMINUM COM VÍDEO BRILHOSO, GRÃO EXISTENTE EM ALUMINUM COM VÍDEO BRILHOSO, GRÃO EXISTENTE EM ALUMINUM COM VÍDEO BRILHOSO, GRÃO EXISTENTE EM ALUMINUM COM VÍDEO BRILHOSO, GRÃO EXISTENTE EM ALUMINUM COM VÍDEO BRILHOSO, GRÃO EXISTENTE EM ALUMINUM COM VÍDEO BRILHOSO, GRÃO EXISTENTE EM ALUMINUM COM VÍDEO BRILHOSO, GRÃO EXISTENTE EM ALUMINUM COM VÍDEO BRILHOSO, GRÃO EXISTENTE EM ALUMINUM COM VÍDEO BRILHOSO, GRÃO EXISTENTE EM ALUMINUM COM VÍDEO BRILHOSO, GRÃO EXISTENTE EM ALUMINUM COM VÍDEO BRILHOSO, GRÃO EXISTENTE EM ALUMINUM COM VÍDEO BRILHOSO, GRÃO EXISTENTE EM ALUMINUM COM VÍDEO BRILHOSO, GRÃO EXISTENTE EM ALUMINUM COM VÍDEO BRILHOSO, GRÃO EXISTENTE EM ALUMINUM COM VÍDEO BRILHOSO, GRÃO EXISTENTE EM ALUMINUM COM VÍDEO BRILHOSO, GRÃO EXISTENTE EM ALUMINUM COM VÍDEO BRILHOSO, GRÃO EXISTENTE EM ALUMINUM COM VÍDEO BRILHOSO, GRÃO EXISTENTE EM ALUMINUM COM VÍDEO BRILHOSO, GRÃO EXISTENTE EM ALUMINUM COM VÍDEO BRILHOSO, GRÃO EXISTENTE EM ALUMINUM COM VÍDEO BRILHOSO, GRÃO EXISTENTE EM ALUMINUM COM VÍDEO BRILHOSO, GRÃO EXISTENTE EM ALUMINUM COM VÍDEO BRILHOSO, GRÃO EXISTENTE EM ALUMINUM COM VÍDEO BRILHOSO, GRÃO EXISTENTE EM ALUMINUM COM VÍDEO BRILHOSO, GRÃO EXISTENTE EM ALUMINUM COM VÍDEO BRILHOSO, GRÃO EXISTENTE EM ALUMINUM COM VÍDEO BRILHOSO, GRÃO EXISTENTE EM ALUMINUM COM VÍDEO BRILHOSO, GRÃO EXISTENTE EM ALUMINUM COM VÍDEO BRILHOSO, GRÃO EXISTENTE EM ALUMINUM COM VÍDEO BRILHOSO, GRÃO EXISTENTE EM ALUMINUM COM VÍDEO BRILHOSO, GRÃO EXISTENTE EM ALUMINUM COM VÍDEO BRILHOSO, GRÃO EXISTENTE EM ALUMINUM COM VÍDEO BRILHOSO, GRÃO EXISTENTE EM ALUMINUM COM VÍDEO BRILHOSO, GRÃO EXISTENTE EM ALUMINUM COM VÍDEO BRILHOSO, GRÃO EXISTENTE EM ALUMINUM COM VÍDEO BRILHOSO, GRÃO EXISTENTE EM ALUMINUM COM VÍDEO BRILHOSO, GRÃO EXISTENTE EM ALUMINUM COM VÍDEO BRILHOSO, GRÃO EXISTENTE EM ALUMINUM COM VÍDEO BRILHOSO, GRÃO EXISTENTE EM ALUMINUM COM VÍDEO BRILHOSO, GRÃO EXISTENTE EM ALUMINUM COM VÍDEO BRILHOSO, GRÃO EXISTENTE EM ALUMINUM COM VÍDEO BRILHOSO, GRÃO EXISTENTE EM ALUMINUM COM VÍDEO BRILHOSO, GRÃO EXISTENTE EM ALUMINUM COM VÍDEO BRILHOSO, GRÃO EXISTENTE EM ALUMINUM COM VÍDEO BRILHOSO, GRÃO EXISTENTE EM ALUMINUM COM VÍDEO BRILHOSO, GRÃO EXISTENTE EM ALUMINUM COM VÍDEO BRILHOSO, GRÃO EXISTENTE EM ALUMINUM COM VÍDEO BRILHOSO, GRÃO EXISTENTE EM ALUMINUM COM VÍDEO BRILHOSO, GRÃO EXISTENTE EM ALUMINUM COM VÍDEO BRILHOSO, GRÃO EXISTENTE EM ALUMINUM COM VÍDEO BRILHOSO, GRÃO EXISTENTE EM ALUMINUM COM VÍDEO BRILHOSO, GRÃO EXISTENTE EM ALUMINUM COM VÍDEO BRILHOSO, GRÃO EXISTENTE EM ALUMINUM COM VÍDEO BRILHOSO, GRÃO EXISTENTE EM ALUMINUM COM VÍDEO BRILHOSO, GRÃO EXISTENTE EM ALUMINUM COM VÍDEO BRILHOSO, GRÃO EXISTENTE EM ALUMINUM COM VÍDEO BRILHOSO, GRÃO EXISTENTE EM ALUMINUM COM VÍDEO BRILHOSO, GRÃO EXISTENTE EM ALUMINUM COM VÍDEO BRILHOSO, GRÃO EXISTENTE EM ALUMINUM COM VÍDEO BRILHOSO, GRÃO EXISTENTE EM ALUMINUM COM VÍDEO BRILHOSO, GRÃO EXISTENTE EM ALUMINUM COM VÍDEO BRILHOSO, GRÃO EXISTENTE EM ALUMINUM COM VÍDEO BRILHOSO, GRÃO EXISTENTE EM ALUMINUM COM VÍDEO BRILHOSO, GRÃO EXISTENTE EM ALUMINUM COM VÍDEO BRILHOSO, GRÃO EXISTENTE EM ALUMINUM COM VÍDEO BRILHOSO, GRÃO EXISTENTE EM ALUMINUM COM VÍDEO BRILHOSO, GRÃO EXISTENTE EM ALUMINUM COM VÍDEO BRILHOSO, GRÃO EXISTENTE EM ALUMINUM COM VÍDEO BRILHOSO, GRÃO EXISTENTE EM ALUMINUM COM VÍDEO BRILHOSO, GRÃO EXISTENTE EM ALUMINUM COM VÍDEO BRILHOSO, GRÃO EXISTENTE EM ALUMINUM COM VÍDEO BRILHOSO, GRÃO EXISTENTE EM ALUMINUM COM VÍDEO BRILHOSO, GRÃO EXISTENTE EM ALUMINUM COM VÍDEO BRILHOSO, GRÃO EXISTENTE EM ALUMINUM COM VÍDEO BRILHOSO, GRÃO EXISTENTE EM ALUMINUM COM VÍDEO BRILHOSO, GRÃO EXISTENTE EM ALUMINUM COM VÍDEO BRILHOSO, GRÃO EXISTENTE EM ALUMINUM COM VÍDEO BRILHOSO, GRÃO EXISTENTE EM ALUMINUM COM VÍDEO BRILHOSO, GRÃO EXISTENTE EM ALUMINUM COM VÍDEO BRILHOSO, GRÃO EXISTENTE EM ALUMINUM COM VÍDEO BRILHOSO, GRÃO EXISTENTE EM ALUMINUM COM VÍDEO BRILHOSO, GRÃO EXISTENTE EM ALUMINUM COM VÍDEO BRILHOSO, GRÃO EXISTENTE EM ALUMINUM COM VÍDEO BRILHOSO, GRÃO EXISTENTE EM ALUMINUM COM VÍDEO BRILHOSO, GRÃO EXISTENTE EM ALUMINUM COM VÍDEO BRILHOSO, GRÃO EXISTENTE EM ALUMINUM COM VÍDEO BRILHOSO, GRÃO EXISTENTE EM ALUMINUM COM VÍDEO BRILHOSO, GRÃO EXISTENTE EM ALUMINUM COM VÍDEO BRILHOSO, GRÃO EXISTENTE EM ALUMINUM COM VÍDEO BRILHOSO, GRÃO EXISTENTE EM ALUMINUM COM VÍDEO BRILHOSO, GRÃO EXISTENTE EM ALUMINUM COM VÍDEO BRILHOSO, GRÃO EXISTENTE EM ALUMINUM COM VÍDEO BRILHOSO, GRÃO EXISTENTE EM ALUMINUM COM VÍDEO BRILHOSO, GRÃO EXISTENTE EM ALUMINUM COM VÍDEO BRILHOSO, GRÃO EXISTENTE EM ALUMINUM COM VÍDEO BRILHOSO, GRÃO EXISTENTE EM ALUMINUM COM VÍDEO BRILHOSO, GRÃO EXISTENTE EM ALUMINUM COM VÍDEO BRILHOSO, GRÃO EXISTENTE EM ALUMINUM COM VÍDEO BRILHOSO, GRÃO EXISTENTE EM ALUMINUM COM VÍDEO BRILHOSO, GRÃO EXISTENTE EM ALUMINUM COM VÍDEO BRILHOSO, GRÃO EXISTENTE EM ALUMINUM COM VÍDEO BRILHOSO, GRÃO EXISTENTE EM ALUMINUM COM VÍDEO BRILHOSO, GRÃO EXISTENTE EM ALUMINUM COM VÍDEO BRILHOSO, GRÃO EXISTENTE EM ALUMINUM COM VÍDEO BRILHOSO, GRÃO EXISTENTE EM ALUMINUM COM VÍDEO BRILHOSO, GRÃO EXISTENTE EM ALUMINUM COM VÍDEO BRILHOSO, GRÃO EXISTENTE EM ALUMINUM COM VÍDEO BRILHOSO, GRÃO EXISTENTE EM ALUMINUM COM VÍDEO BRILHOSO, GRÃO EXISTENTE EM ALUMINUM COM VÍDEO BRILHOSO, GRÃO EXISTENTE EM ALUMINUM COM VÍDEO BRILHOSO, GRÃO EXISTENTE EM ALUMINUM COM VÍDEO BRILHOSO, GRÃO EXISTENTE EM ALUMINUM COM VÍDEO BRILHOSO, GRÃO EXISTENTE EM ALUMINUM COM VÍDEO BRILHOSO, GRÃO EXISTENTE EM ALUMINUM COM VÍDEO BRILHOSO, GRÃO EXISTENTE EM ALUMINUM COM VÍDEO BRILHOSO, GRÃO EXISTENTE EM ALUMINUM COM VÍDEO BRILHOSO, GRÃO EXISTENTE EM ALUMINUM COM VÍDEO BRILHOSO, GRÃO EXISTENTE EM ALUMINUM COM VÍDEO BRILHOSO, GRÃO EXISTENTE EM ALUMINUM COM VÍDEO BRILHOSO, GRÃO EXISTENTE EM ALUMINUM COM VÍDEO BRILHOSO, GRÃO EXISTENTE EM ALUMINUM COM VÍDEO BRILHOSO, GRÃO EXISTENTE EM ALUMINUM COM VÍDEO BRILHOSO, GRÃO EXISTENTE EM ALUMINUM COM VÍDEO BRILHOSO, GRÃO EXISTENTE EM ALUMINUM COM VÍDEO BRILHOSO, GRÃO EXISTENTE EM ALUMINUM COM VÍDEO BRILHOSO, GRÃO EXISTENTE EM ALUMINUM COM VÍDEO BRILHOSO, GRÃO EXISTENTE EM ALUMINUM COM VÍDEO BRILHOSO, GRÃO EXISTENTE EM ALUMINUM COM VÍDEO BRILHOSO, GRÃO EXISTENTE EM ALUMINUM COM VÍDEO BRILHOSO, GRÃO EXISTENTE EM ALUMINUM COM VÍDEO BRILHOSO, GRÃO EXISTENTE		



QUADRO DE ÁREAS						
• ÁREA DO TERRENO, 406m ² 3m ²						
• ÁREA DE CONSTRUÇÃO EXISTENTE, 872,20m ²						
• ÁREA DE CONSTRUÇÃO A SER ACRESCENTADA: REFETÓRIO = 189,00m ² / SALAS 441,96m ²						
• ÁREA DE CONSTRUÇÃO TOTAL, 1503,96m ²						
• ÁREA DE PISO TOTAL, 1070,78m ²						
• ÁREA DE COBERTURA CERÂMICA, 1385,06m ²						
• ÁREA DE LAJE NOVA, 32x,00m ²						
• TAXA DE OCUPAÇÃO, 37,64%						
• ÍNDICE DE APROVEITAMENTO, 37,64%						
• TAXA DE PERMEABILIDADE, 44,45%						

QUADRO DE ESQUADRIAS (PROPOSTA)						
PORTAS						
Nº	DIMENSÕES (Largura x Altura x Área da Port.)	ÁREA (m²)	TIPO	DESCRIÇÃO DA ESQUADRIA	QUNT. (UNF)	ÁREA TOTAL m²
01	0,90 x 2,10	0,00	1,89	PORTA EM CHAPA METÁLICA DÚPLA FINITA COM TINTA VERMELHAS ESMALTE SINTÉTICO COR VERDE LIMÃO	07	13,23
02	0,80 x 2,10	0,00	1,68	(PORTA ESQUADRIAS INTERNA COM TINTA VERMELHAS ESMALTE SINTÉTICO COR VERDE LIMÃO)	05	8,40
03	0,80 x 2,10	0,00	1,68	PORTA EM CHAPA METÁLICA DÚPLA FINITA COM TINTA VERMELHAS ESMALTE SINTÉTICO COR AZUL MAR	04	7,56
04	0,80 x 2,10	0,00	1,68	PORTA EM CHAPA METÁLICA DÚPLA FINITA COM TINTA VERMELHAS ESMALTE SINTÉTICO COR AZUL MAR	05	8,04
05	0,80 x 2,10	0,00	1,68	(PORTA ESQUADRIAS INTERNA COM TINTA VERMELHAS ESMALTE SINTÉTICO COR AZUL MAR)	05	8,40
06	0,80 x 2,10	0,00	1,68	PORTA EM CHAPA METÁLICA DÚPLA FINITA COM TINTA VERMELHAS ESMALTE SINTÉTICO COR LARANJA	02	3,36
07	0,80 x 2,10	0,00	1,68	(PORTA ESQUADRIAS INTERNA COM TINTA VERMELHAS ESMALTE SINTÉTICO COR LARANJA)	01	1,68
08	0,65 x 2,10	0,00	1,37	PORTA EM CHAPA METÁLICA DÚPLA FINITA COM TINTA VERMELHAS ESMALTE SINTÉTICO COR LARANJA	02	2,73
09	0,65 x 2,10	0,00	1,37	(PORTA ESQUADRIAS INTERNA COM TINTA VERMELHAS ESMALTE SINTÉTICO COR LARANJA)	01	1,37
10	1,80 x 2,10	0,00	3,78	PORTA COM GLASS PUSHIN EM CHAPA METÁLICA COM TINTA VERMELHAS ESMALTE SINTÉTICO LARANJA COM BARRA DE ALUMÍNIO	01	3,78
11	1,90 x 2,10	0,00	3,99	PORTAÇÃO ESTERNA COM VEDERAÇÃO COM TINTA VERMELHAS ESMALTE SINTÉTICO COR BRANCA	01	3,99
12	0,80 x 1,65	0,15	1,32	PORTÃO EM ALUMÍNIO PREZADO, COM NATURAL	08	10,56
13	1,60 x 1,90	0,30	3,04	PORTÃO EM ALUMÍNIO COM VEDERAÇÃO, COM NATURAL	01	3,04
14	1,00 x 1,90	0,00	1,90	PORTÃO EM ALUMÍNIO COM VEDERAÇÃO, COM NATURAL	02	3,80
					TOTAL	74,94

JANELAS						
Nº	DIMENSÕES (Largura x Altura x Área da Janel.)	ÁREA (m²)	TIPO	DESCRIÇÃO DA ESQUADRIA	QUNT. (UNF)	ÁREA TOTAL m²
01	2,00 x 1,30	1,00	2,60	JANELA EM ALUMÍNIO BRANCO DE CORREIA, COM FOLHAS COM VIDRO INOCUOZ, GRAXE EXTERNA EM ATELÃO COM TINTA DE TONALIDADE DE SUSSO AMARELO E INTERNA EM ATELÃO COM TINTA DE TONALIDADE DE SUSSO AMARELO	21	54,60
02	2,00 x 0,50	1,80	1,00	MARCA-CHAMADA EM ALUMÍNIO BRANCO DE CORREIA, COM FOLHAS COM VIDRO INOCUOZ, GRAXE EXTERNA EM ATELÃO COM TINTA DE TONALIDADE DE SUSSO AMARELO E INTERNA EM ATELÃO COM TINTA DE TONALIDADE DE SUSSO AMARELO	04	4,00
03	1,50 x 0,50	1,80	0,75	JANELA EM ALUMÍNIO BRANCO MARINHEIRO E COM VIDRO INOCUOZ, GRAXE EXTERNA EM ATELÃO COM TINTA DE TONALIDADE DE SUSSO AMARELO E INTERNA EM ATELÃO COM TINTA DE TONALIDADE DE SUSSO AMARELO	08	6,00
04	2,00 x 0,50	1,80	1,00	CORREREM EM ALUMÍNIO BRANCO DE CORREIA, COM FOLHAS COM VIDRO INOCUOZ, GRAXE EXTERNA EM ATELÃO COM TINTA DE TONALIDADE DE SUSSO AMARELO E INTERNA EM ATELÃO COM TINTA DE TONALIDADE DE SUSSO AMARELO	14	14,00
					TOTAL	78,60

JANELAS	DIMENSÕES		ÁREA	TIPO	DESCRIÇÃO DA ESQUADRIA	QUANT.	ÁREA TOTAL
Nº	[Largura x Altura x Tipo de Trazo]		(m²)				
	2,00	1,30	1,00	240	JANELA EM ALUMÍNIO BRANCO DE CORREIA E FOLHAS COM VIDRO BRANCO. GRADE INTERNA EM ATELÃO COM TIRAS DE 20x20mm	21	54,60
	2,00	0,50	1,00	1400	JANELA EM ALUMÍNIO BRANCO MANGUE E VIDRO BRANCO. GRADE INTERNA EM ATELÃO COM TIRAS DE 20x20mm	04	4,00
	1,50	0,50	0,75	1400	JANELA EM ALUMÍNIO BRANCO MANGUE E VIDRO BRANCO. GRADE INTERNA EM ATELÃO COM TIRAS DE 20x20mm	08	6,00
	2,00	0,50	1,00	1400	JANELA EM ALUMÍNIO BRANCO DE CORREIA E FOLHAS COM VIDRO BRANCO. GRADE INTERNA EM ATELÃO COM TIRAS DE 20x20mm	14	14,00
					Subtotal de Janelas em Alumínio de Corrente e Mangue	47	78,60

TABELA DE ACABAMENTO INTERNO E PISO EXTERNO		
AMBIENTE	PISO	FORNO
A	<p>FAIXES REVESTIDAS EM CERÂMICA 10x10cm PE# 4, COR BRANCA COM RELENTE NA MESMA COR ATÉ 1,50m DE ALTURA DO PISO. ACIMA SERÁ ASSENTO EM REVESTIMENTO CERÂMICO 10x10cm PE# 4 NA COR VERDE, COM RELENTE NA MESMA COR, TOTALIZANDO 16" JOM. ACHA PINTAR A FAIXE COM TINTA NA COR VERDE ACADILICA COR BRANCO RELENTE.</p>	FORNO EM GESSO COMUM NA COR BRANCO RELENTE
B	<p>PARDE REVESTIDA EM CERÂMICA 10x10cm PE# 4, COR BRANCA COM RELENTE NA MESMA COR ATÉ O PISO.</p>	FORNO EM GESSO COMUM NA COR BRANCO RELENTE
C	<p>PARDE REVESTIDA EM CERÂMICA 10x10cm PE# 4, COR BRANCA COM RELENTE NA MESMA COR ATÉ O PISO.</p>	FORNO EM GESSO COMUM NA COR BRANCO RELENTE
D	<p>FAIXES E FAIXES REVESTIDAS EM CERÂMICA 10x10cm PE# 4, COR BRANCA COM RELENTE NA MESMA COR ATÉ 1,50m DE ALTURA DO PISO. ACIMA SERÁ ASSENTO EM REVESTIMENTO CERÂMICO 10x10cm PE# 4 NA COR VERDE, COM RELENTE NA MESMA COR, TOTALIZANDO 16" JOM. ACHA PINTAR A FAIXE COM TINTA VERDE ACADILICA COR BRANCO RELENTE.</p>	TELHADO CERÂMICO APARENTE
E	<p>PISO EM BLOCOTE REITERATIVO NA COR CHIZA</p>	
F	<p>PISO EM GRAMA EMBRASADA</p>	
G	<p>CAIÇADA EM CINZHO ASFETO</p>	
H	<p>SERIO POLADO</p>	
I	<p>MANTEIR PISO EXISTENTE</p>	MANTEIR FORNO EXISTENTE
J	<p>MANTEIR PISO EXISTENTE</p>	MANTEIR FORNO EXISTENTE
K	<p>MANTEIR PISO EXISTENTE</p>	FORNO AMBIAL

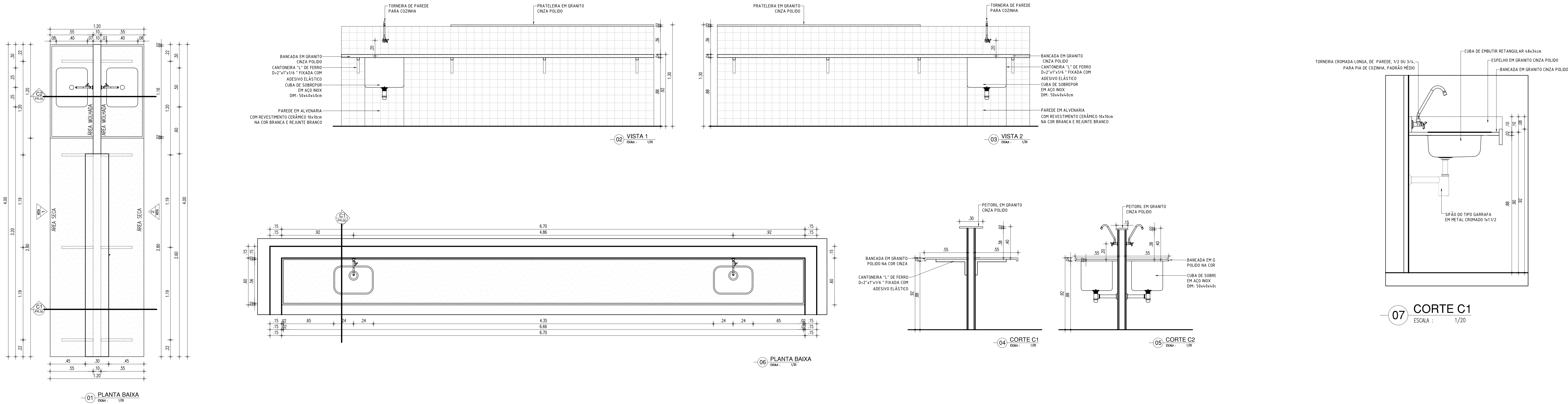
HISTÓRICO		
ALTERAÇÃO	REVISÃO	DATA
1.		
2.		
3.		
4.		
5.		

ARQUITETO(A):	ENGENHEIRO(A) RESPONSÁVEL:	PROPRIETÁRIO:
---------------	----------------------------	---------------

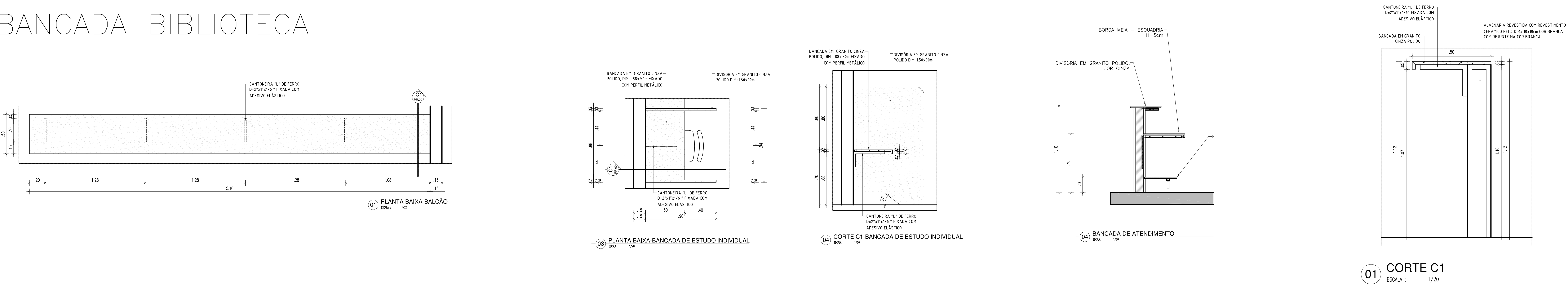
 <p>Piauí GOVERNO DO ESTADO</p>	<h1>GOVERNO DO ESTADO DO PIAUÍ</h1>	
	<p>SEDUC - SECRETARIA DE ESTADO DA EDUCAÇÃO</p> <p>U. E. CEZAR LEAL</p>	
DEPARTAMENTO: UNIDADE DE GESTÃO DA REDE FÍSICA	DESPÊNDIO: ARQ	
TÍTULO DO PROJETO: PROJETO DE REFORMA E AMPLIAÇÃO DA U. E. CEZAR LEAL	FRAÇÃO: 07/11	
ENDEREÇO DO SERVIÇO: PAU D'ARCO DO PIAUÍ		
TÍTULO DO DESENHO: PROJETO DE AMPLIAÇÃO - REFEITÓRIO E COZINHA		
MUNICÍPIO: PAU D'ARCO DO PIAUÍ	ZONA: URBANA	ESCALA: INDICADA
DESENHO: REGISTRO EM MODELOS	FASE: PROJETO ARQ.	DATA: JULHO / 2021
		REVISÃO: DESENVOLVIDO

	COR	PENAL
red	07	0.1
yellow	07	0.2
green	07	0.3
cyan	07	0.4
blue	07	0.5
magenta	07	0.6
white	07	0.7
08	07	0.1
40	40	0.1
94	94	0.1
240	240	0.1
255	255	0.1

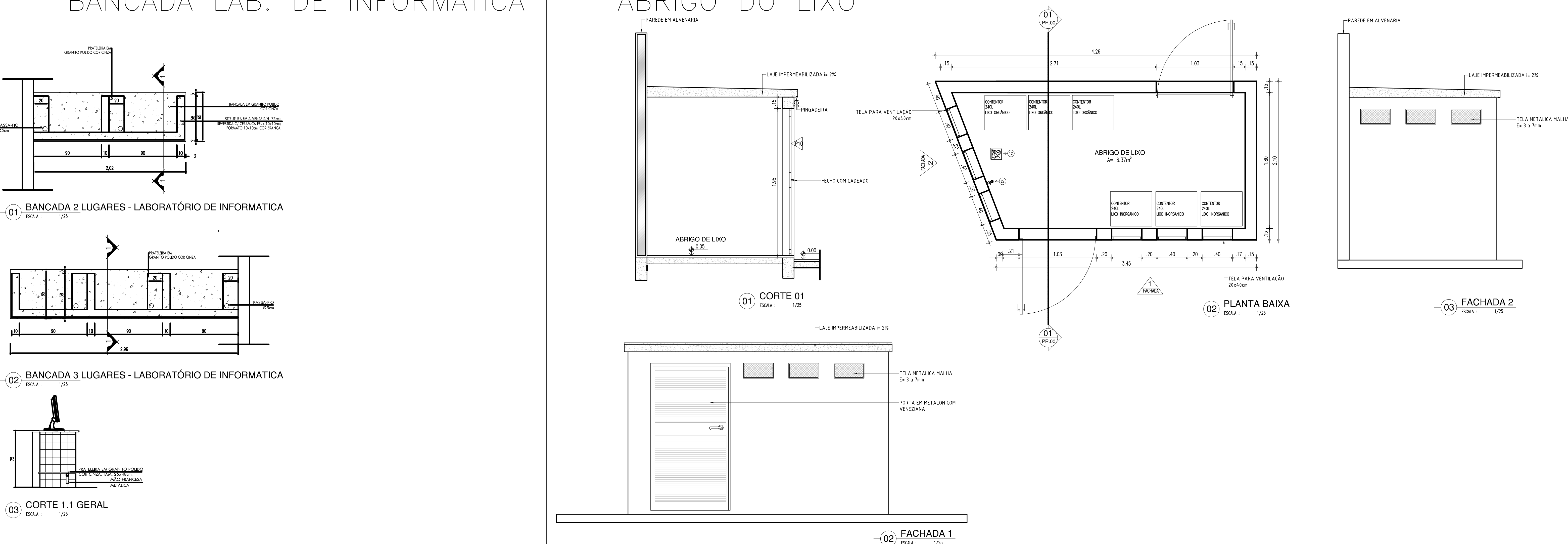
BANCADA LABORATÓRIO DE CIÊNCIAS



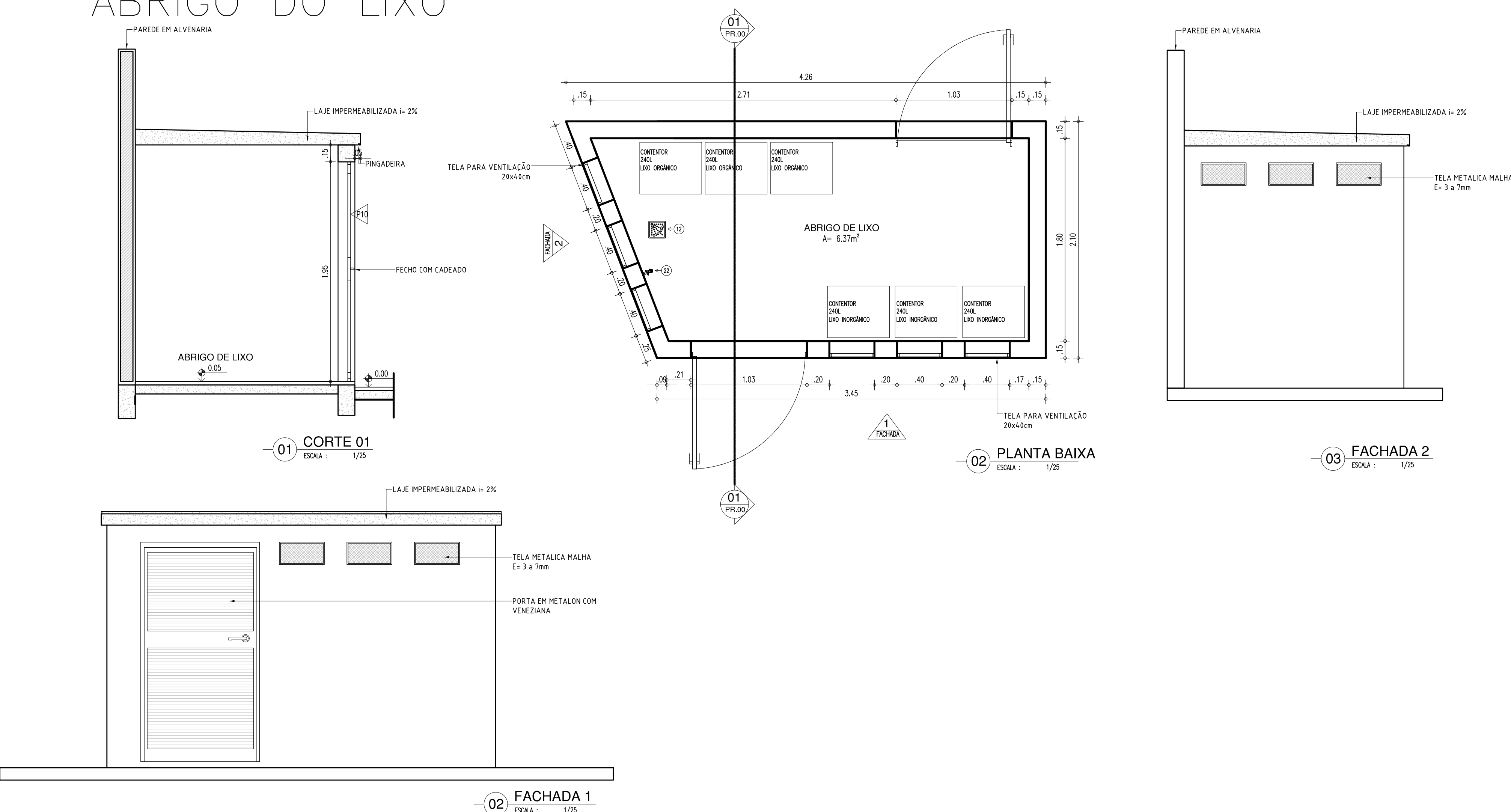
BANCADA BIBLIOTECA



BANCADA LAB. DE INFORMÁTICA

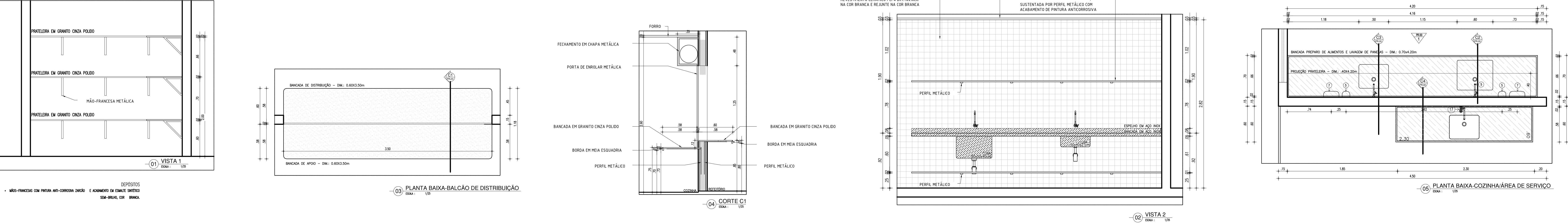


ABRIGO DO LIXO

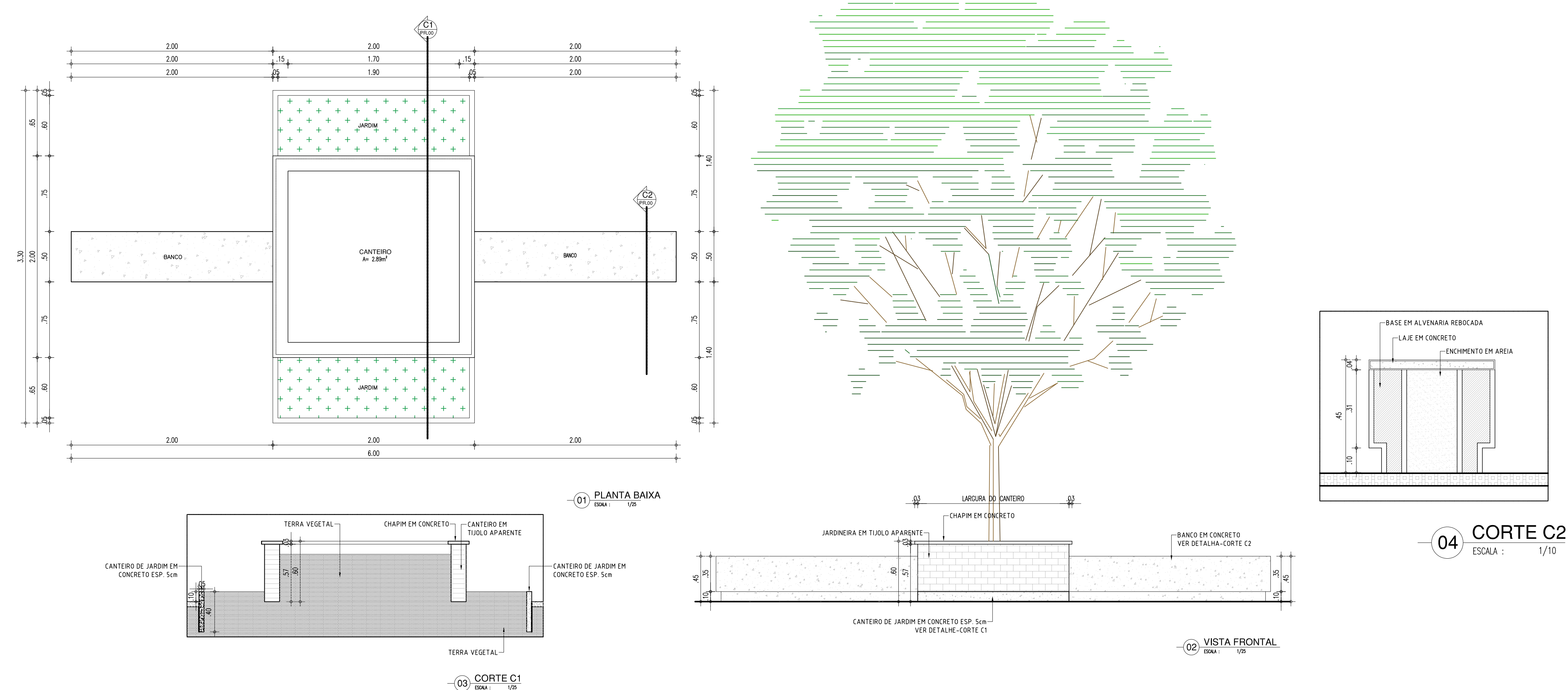


HISTÓRICO		
ALTERAÇÃO	REVISÃO	DATA
1.		
2.		
3.		
4.		
5.		
ARQUITETO(A)	ENGENHEIRO(A) RESPONSÁVEL	PROPRIETÁRIO
GOVERNO DO ESTADO DO PIAUÍ		
SEDUC - SECRETARIA DE ESTADO DA EDUCAÇÃO		
U. E. CEZAR LEAL		
DEPARTAMENTO: UNIDADE DE GESTÃO DA REDE FÍSICA	TÍTULO DO PROJETO: PROJETO DE REFORMA E AMPLIAÇÃO DA U. E. CEZAR LEAL	DESENHO: ARQ
ENDEREÇO DO SERVIÇO: PAUL D'ARCO DO PIAUÍ	TÍTULO DO DESENHO: DETALHAMENTOS	FRANCHA: 08/11
MUNICÍPIO: PAUL D'ARCO DO PIAUÍ	ZONA: URBANA	ESCALA: INDICADA
DESENHO: JEFFERSON MORAES	FASE: PROJETO ARQ	DATA: JULHO / 2021
		REVISÃO: REVISÃO 00

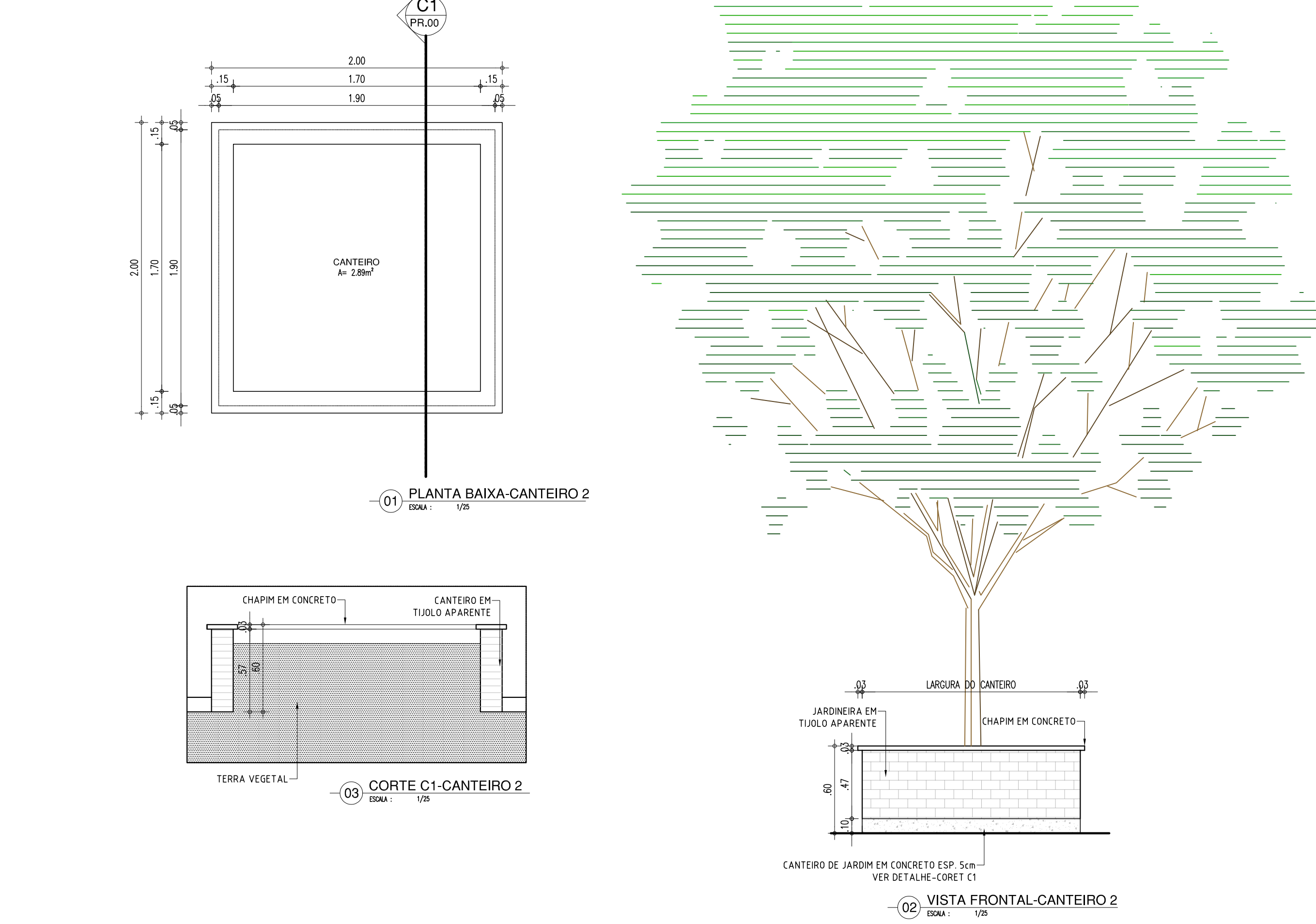
DETALHAMENTO COZINHA E DEPOSITOS



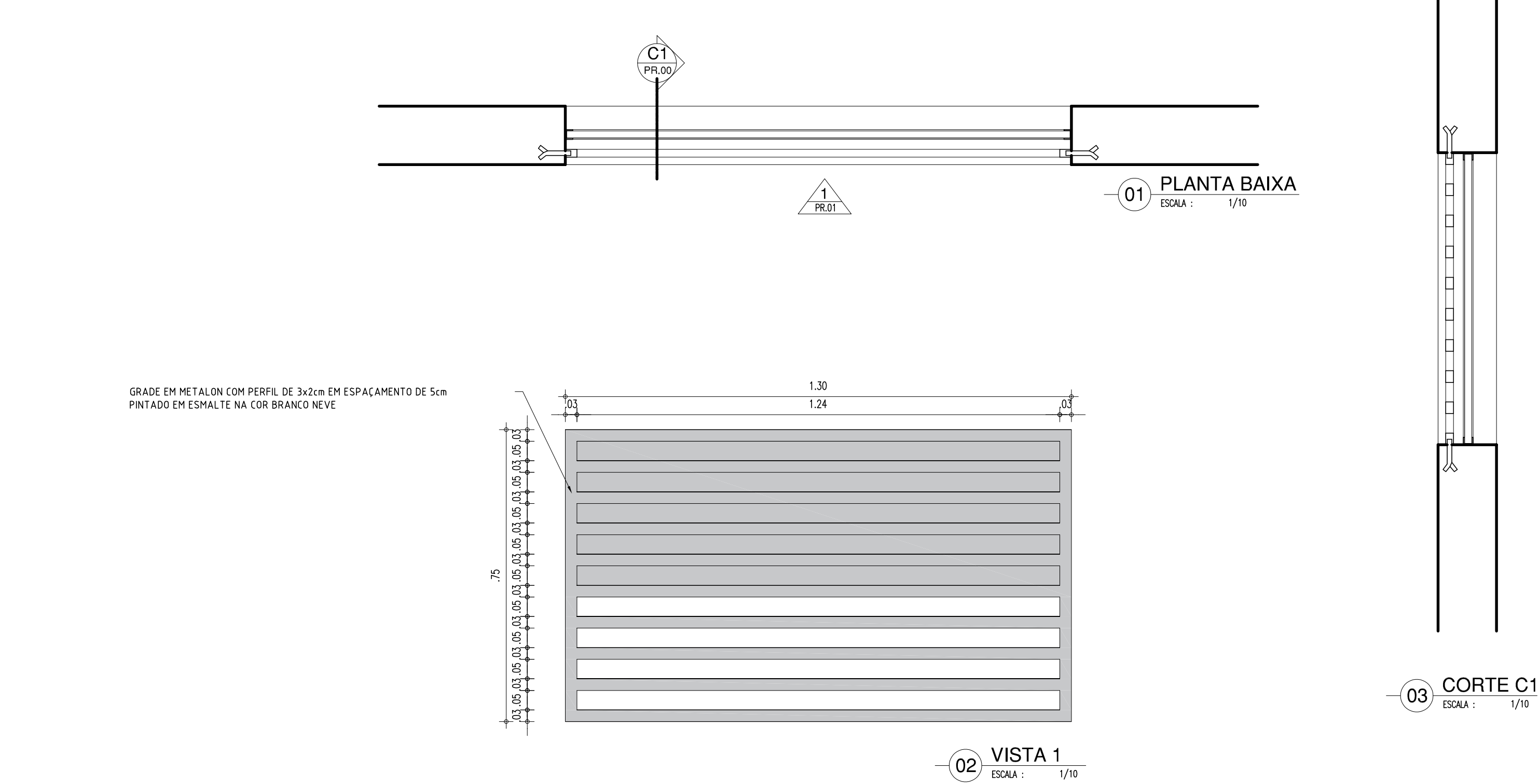
CANTEIRO 01



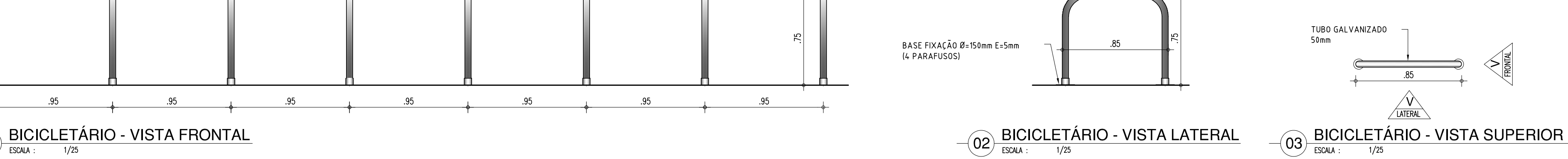
CANTEIRO 02



GRADE DAS JANELAS



BICICLETÁRIO

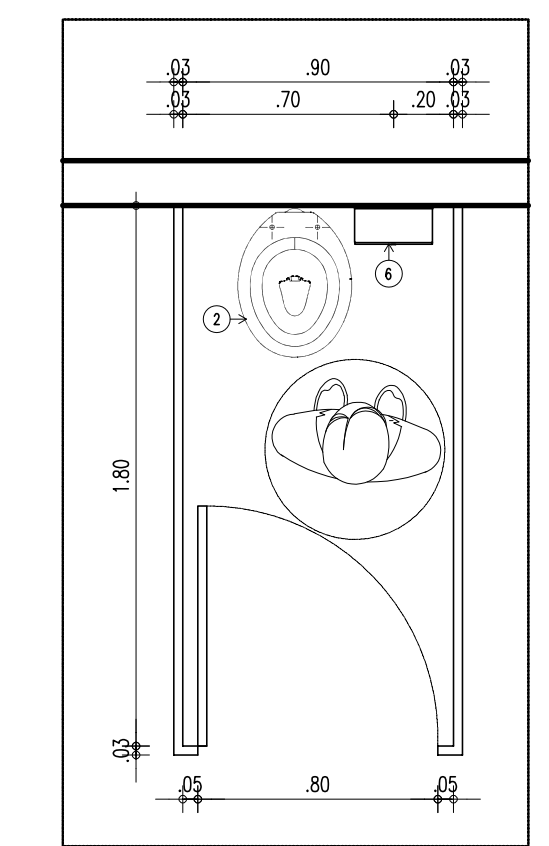


HISTÓRICO		
ALTERAÇÃO	REVISÃO	DATA
1.		
2.		
3.		
4.		
5.		
ARQUITETO(A)	ENGENHEIRO(A) RESPONSÁVEL	PROPRIETÁRIO

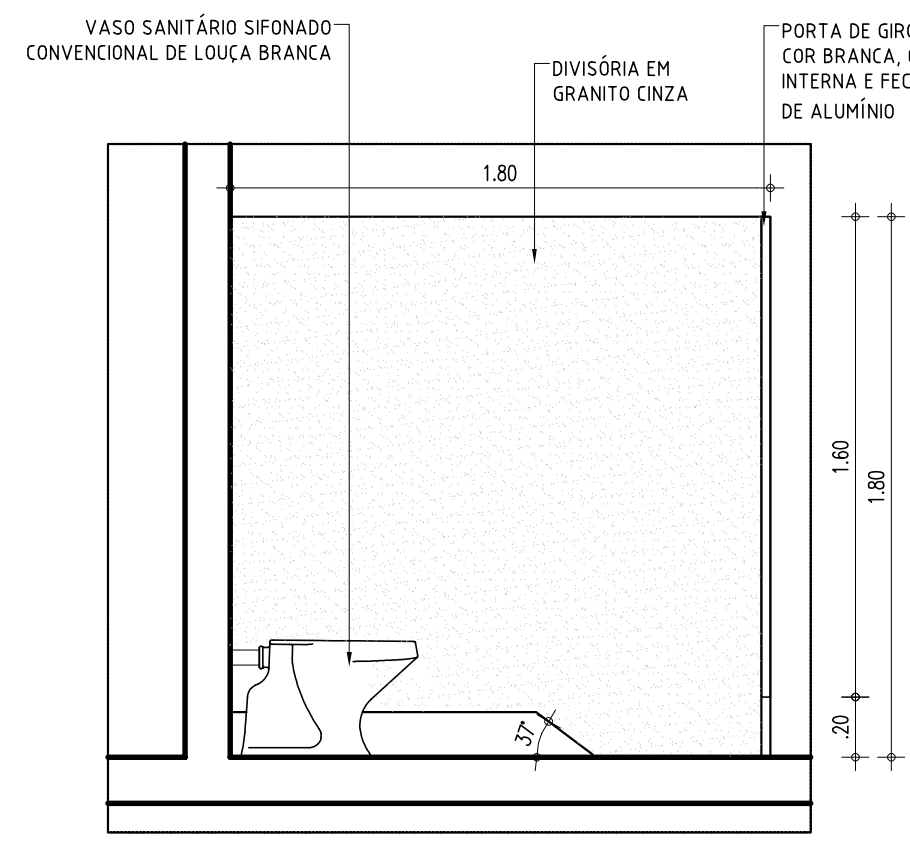
 Piauí GOVERNO DO ESTADO	<h1>GOVERNO DO ESTADO DO PIAUÍ</h1> SEDUC - SECRETARIA DE ESTADO DA EDUCAÇÃO U. E. CEZAR LEAL
----------------------------------------------------------------------------------------------------------------------------	---------------------------------------------------------------------------------------------------------------------------

DEPARTAMENTO: UNIDADE DE GESTÃO DA REDE FÍSICA	DESENHO: ARQ
TÍTULO DO PROJETO: PROJETO DE REFORMA E AMPLIAÇÃO DA U. E. CEZAR LEAL	FRANCHA: 09/11
TÍTULO DO DESENHO: DETALHAMENTOS	ESCALA: INDICADA
MUNICÍPIO: PAU D'ARCO DO PIAUÍ	ZONA: URBANA
DESENHO: JEFFERSON MORAES	FASE: PROJETO ARQ
	DATA: JULHO / 2021
	REVISÃO: REVISÃO 00

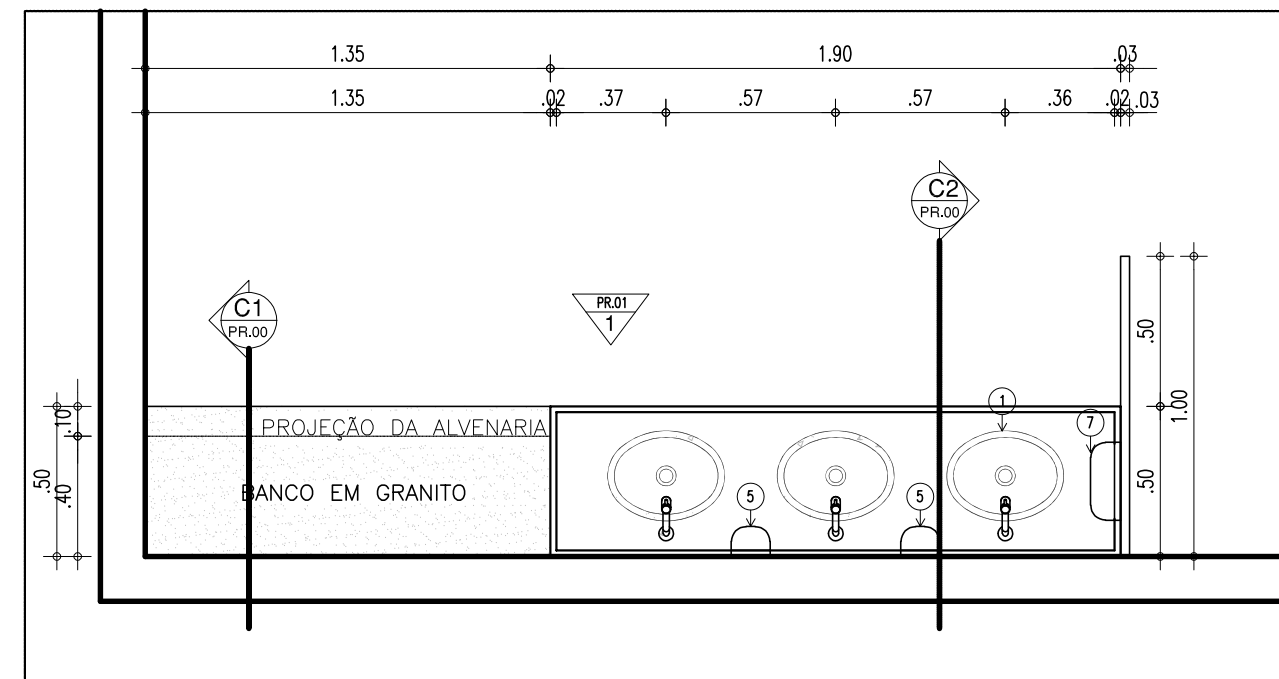
BANHEIROS



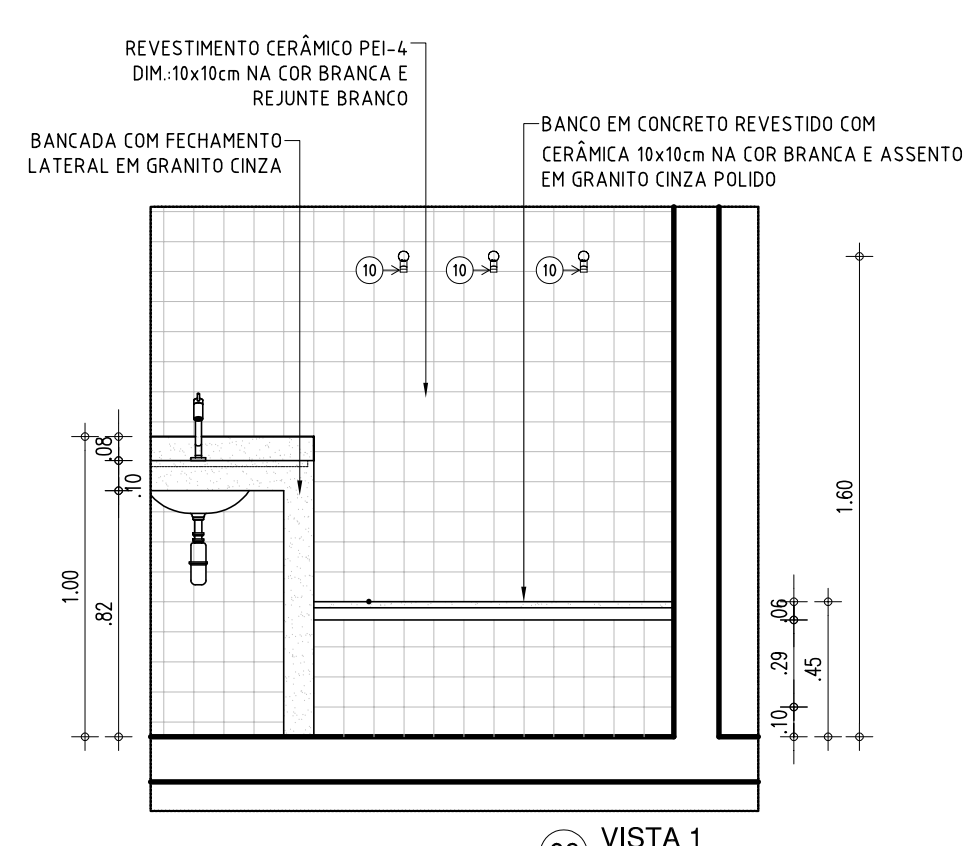
01 PLANTA BAIXA-BOX SANITÁRIO 01



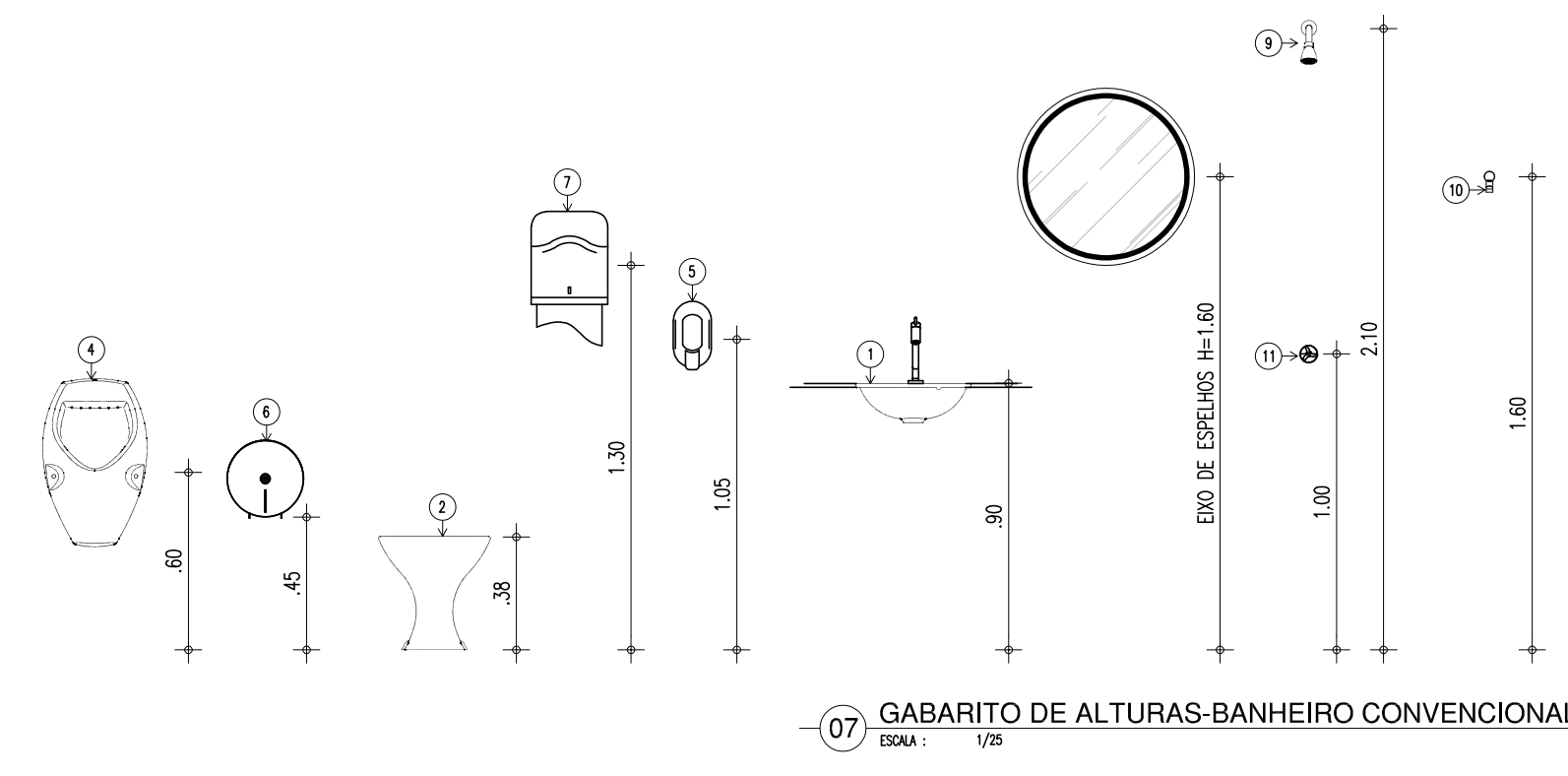
02 DETALHE-BOX SANITÁRIO 01



03 PLANTA BAIXA-BANCADA E BANCO



06 VISTA 1
ESCALA : 1/20

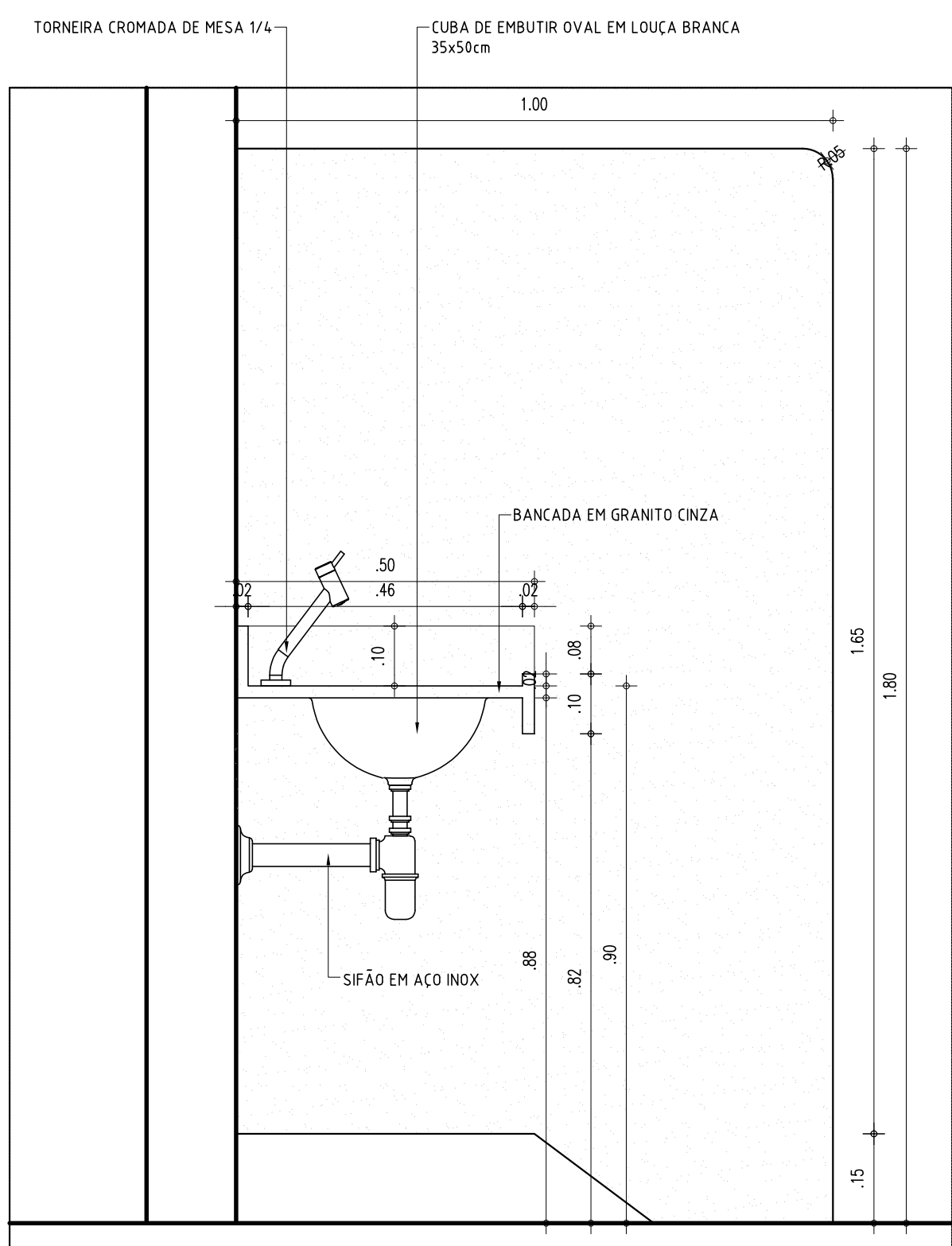


07 GABARITO DE ALTURAS-BANHEIRO CONVENCIONAL
ESCALA: 1/25

LEGENDA ACESSÓRIOS DE BANHEIROS	
01	CUBA DE EMBUTIR OVAL EM LOUÇA BRANCA, 35 X 50CM OU EQUIVALENTE
02	VASO SANITÁRIO SIFONADO CONVENCIONAL COM LOUÇA BRANCA
03	ASSENTO SANITÁRIO CONVENCIONAL
04	MICTÓRIO SIFONADO LOUÇA BRANCA PADRÃO MÉDIO
05	SABONETEIRA PLÁSTICA TIPO DISPENSER
06	PARA SABONETE LÍQUIDO COM RESERVATÓRIO 800 A 1500ml
07	DISPENSER PLÁSTICO PARA PAPEL HIGIÊNICO
08	DISPENSER PLÁSTICO PARA PAPEL TOALHA
09	TORNEIRA CROMADA DE MESA 1/4
10	CHUVEIRO TRADICIONAL
11	CABIDE CROMADO
12	ACABAMENTO PARA REGISTRO BASE 3/4"
13	RALO SIFONADO CROMADO COM FECHO
14	SIFÃO DO TIPO GARRAFA EM METAL CROMADO 1x1,1/2

LEGENDA – ACESSÓRIOS DE BANHEIROS PNE

01	LAVATÓRIO COM COLUNA SUSPensa
02	VASO SANITÁRIO SIFONADO CONVENCIONAL PARA PCD SEM FURO FRONTAL COM LOUÇA BRANCA SEM ASSENTO
03	ASSENTO SANITÁRIO CONVENCIONAL
04	TORNEIRA DE MESA COM FECHAMENTO AUTOMÁTICO PARA LAVATÓRIO
05	SABONEITEIRA PLÁSTICA TIPO DISPENSER
06	PARA SABONETE LÍQUIDO COM RESERVATÓRIO 800 A 1500ml
07	DISPENSER PLÁSTICO PARA PAPEL HIGIÊNICO
08	DISPENSER PLÁSTICO PARA PAPEL TOALHA
09	BANCO ARTICULADO, EM AÇO INOX PARA PCD, FIXADO NA PAREDE
10	CHUVEIRO TRADICIONAL
11	CABIDE CROMADO
12	ACABAMENTO PARA REGISTRO BASE 3/4"
13	RALO SIFONADO CROMADO COM FECHO
14	BARRA DE APOIO RETA, EM AÇO INOX POLIDO, 80 CM FIXADA NA PAREDE
15	BARRA DE APOIO EM L, EM AÇO INOX POLIDO, 70x70 CM FIXADA NA PAREDE
16	BARRA DE APOIO RETA, EM AÇO INOX POLIDO, 40 CM FIXADA NA PORTA
17	SIFÃO DO TIPO GARRAFA EM METAL CROMADO 1x1/2"

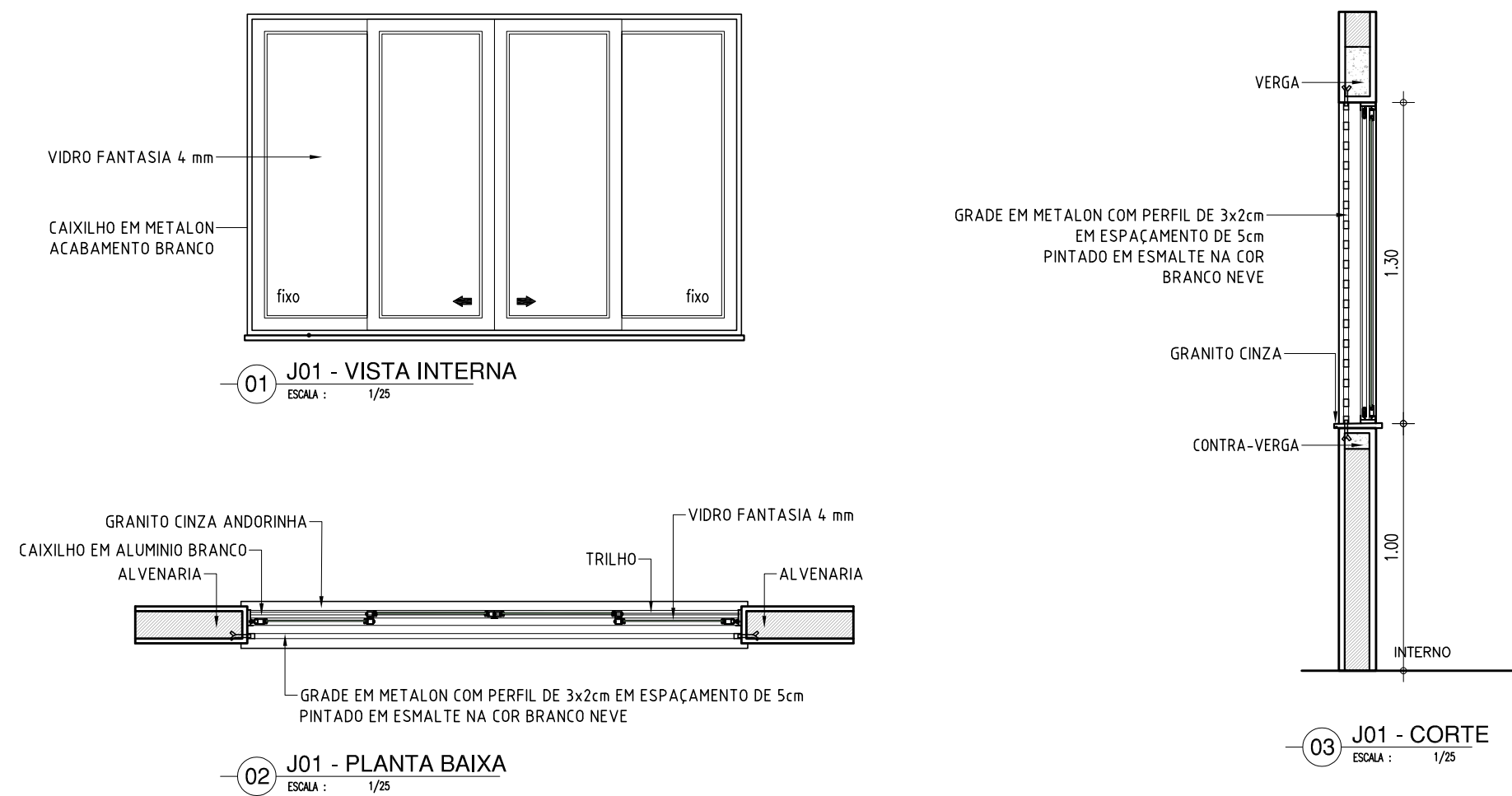


05 CORTE C2

LEGENDA – ACESSÓRIOS DE COZINHA E LAVANDERIA	
05	SABONETEIRA PLÁSTICA TIPO DISPENSER PARA SABONETE LÍQUIDO COM RESERVATÓRIO 800 A 1500ml
07	DISPENSER PLÁSTICO PARA PAPEL TOALHA
17	TORNEIRA CROMADA LONGA, DE PAREDE, 1/2 OU 3/4, PARA PIA DE COZINHA PADRÃO MÉDIO
18	SIFÃO PARA TANQUE E COZINHA DO TIPO GARRAFA EM METAL CROMADO 1x1/2
19	TANQUE DE LOUÇA BRANCA SUSPENSO, 18L OU EQUIVALENTE
20	CUBA DE EMBUTIR DE AÇO INOXIDÁVEL MÉDIA, INCLUSIVE VÁLVULA TIPO AMERICAN, DIMENSÕES: 40x34cm
21	CUBA DE EMBUTIR DE AÇO INOXIDÁVEL MÉDIA, INCLUSIVE VÁLVULA TIPO AMERICAN, DIMENSÕES: 48x34cm
22	TORNEIRA CROMADA 1/2 OU 3/4 PARA TANQUE, PADRÃO MÉDIO

(J01

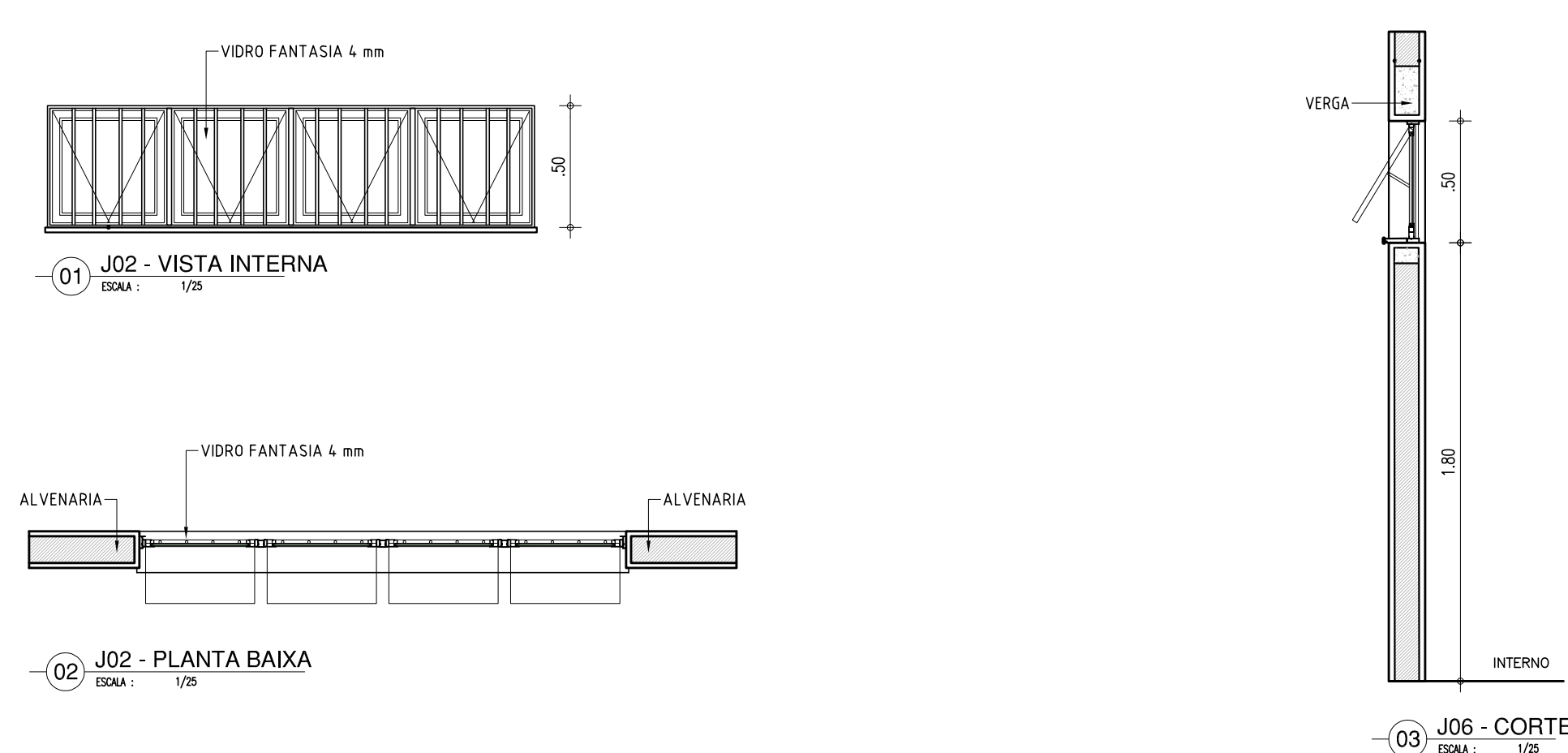
2.00x1.30x1.00m
TIPO: CORRER
ÁREA= 2.60m²
JANELA EM ALUMINIO BRANCO DE CORRER, 4 FOLHAS COM VIDRO FANTASIA 4 mm.
GRADE EXTERNA EM METALON COM PERFIL DE 3x2cm EM ESPAÇAMENTO DE 5cm PINTADO EM
ESMALTE NA COR BRANCO NEVE



(J02)

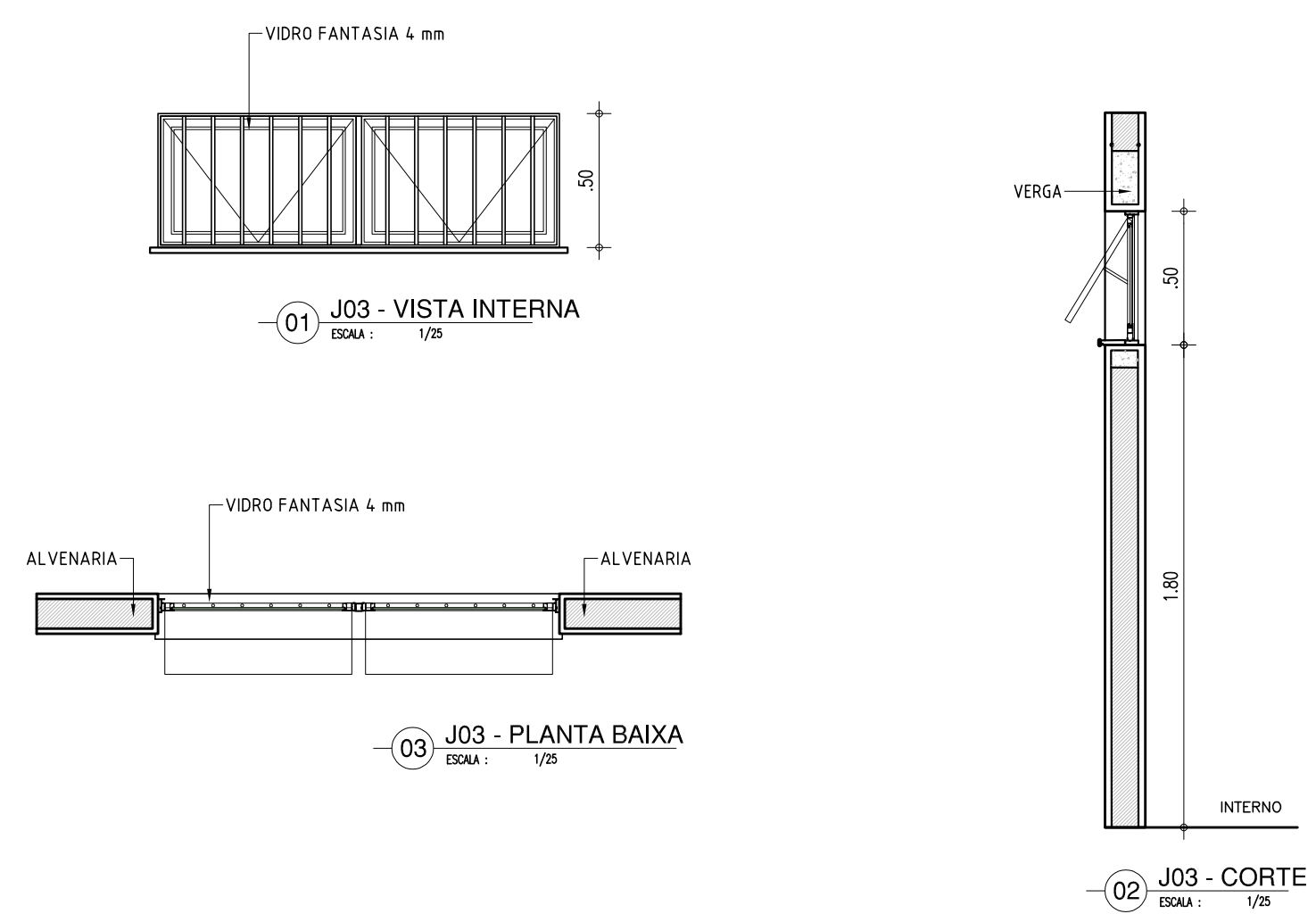
2.00x0.50x1.80m
TIPO: CORRER
ÁREA= 1.00m2

JANELA MAXIM'AR EM ALUMINIO BRANCO COM GRADE INTERNA E VIDRO FANTASIA 4 mm



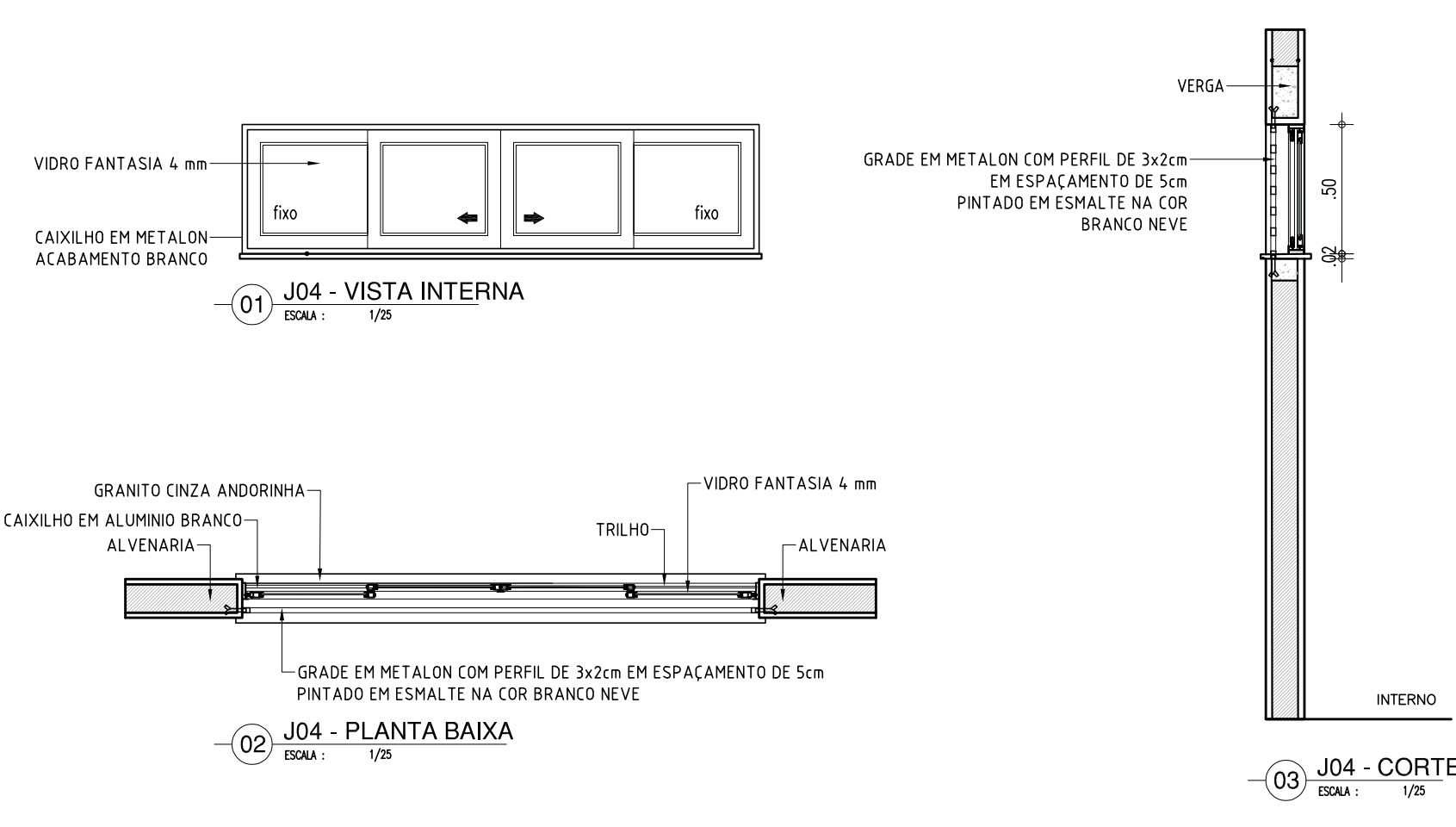
(J03)

1.50x0.50x1.80m
TIPO: MAXIM'AR
ÁREA= 0.75m²
JANELA MAXIM'AR EM ALUMÍNIO BRANCO COM GRADE INTERNA E VIDRO FANTASIA 4 mm



(J04)

2.00x0.50x1.80m
TIPO: CORRER
ÁREA= 1.00m2
JANELA EM ALUMÍNIO BRANCO DE CORRER, 2 FOLHAS COM VIDRO FANTASIA 4 mm.
GRADE EXTERNA EM METALON COM PERFIL DE 3x2cm EM ESPAÇAMENTO DE 5cm
PINTADO EM ESMALTE NA COR BRANCO NEVE

[illegible]

HISTÓRICO		
ALTERAÇÃO	REVISÃO	DATA
1.		
2.		
3.		
4.		
5.		

ARQUITETO(A):	ENGENHEIRO(A) RESPONSÁVEL:	PROPRIETÁRIO:
---------------	----------------------------	---------------



Piauí
GOVERNO DO ESTADO

GOVERNO DO ESTADO DO PIAUÍ

SEDUC - SECRETARIA DE ESTADO DA EDUCAÇÃO

U. E. CEZAR LEAL

DEPARTAMENTO: UNIDADE DE GESTÃO DA REDE FÍSICA		DESENHO: ARQ
TÍTULO DO PROJETO: PROJETO DE REFORMA E AMPLIAÇÃO DA U. E. CEZAR LEAL		PRANCHAS: 10/11
ENDEREÇO DO SERVIÇO: PAU D'ARCO DO PAUÍ		
TÍTULO DO DESENHO: DETALHAMENTOS		ESCALA: INDICADA
MUNICÍPIO: PAU D'ARCO DO PAUÍ	ZONA: URBANA	
DESENHO: JEFFERSON MORAES	FASE: PROJETO ARQ	DATA: JULHO / 2021
		REVISÃO REVISÃO 00

	COR	PENAL
red	07	0.1
yellow	07	0.2
green	07	0.3
cyan	07	0.4
blue	07	0.5
magenta	07	0.6
white	07	0.7
08	07	0.1
40	40	0.1
94	94	0.1
240	240	0.1
253	253	0.1

